

Por dentro dos Investimentos

Informe de rentabilidade - Consolidado
Plano Petros-2 (PP-2)







OUTUBRO DE 2022



Rentabilidade do plano e por segmentos

	2021	ago/22	set/22	out/22	2022
Rentabilidade do PP-2	2,06%	1,98%	0,98%	1,57%	10,00%
Objetivo de retorno*	15,48%	0,03%	0,10%	0,98%	8,83%

* Desde dezembro de 2021, o Informe de Investimentos – consolidado informa o objetivo de retorno, que prevê o rendimento necessário para que o plano possa fazer frente a seus compromissos de longo prazo

	2021	ago/22	set/22	out/22	2022
 Renda Fixa	7,63%	1,15%	1,03%	0,72%	9,38%
 Renda Variável	-12,24%	5,95%	0,64%	6,31%	8,37%
 Estruturado	5,92%	2,85%	1,35%	1,59%	17,14%
 Imobiliário	-2,92%	5,09%	0,14%	0,26%	7,65%
 Operações com Participantes	20,30%	0,77%	0,46%	0,68%	12,82%
 Investimento Exterior	-0,68%	-0,64%	0,49%	-2,41%	-12,97%

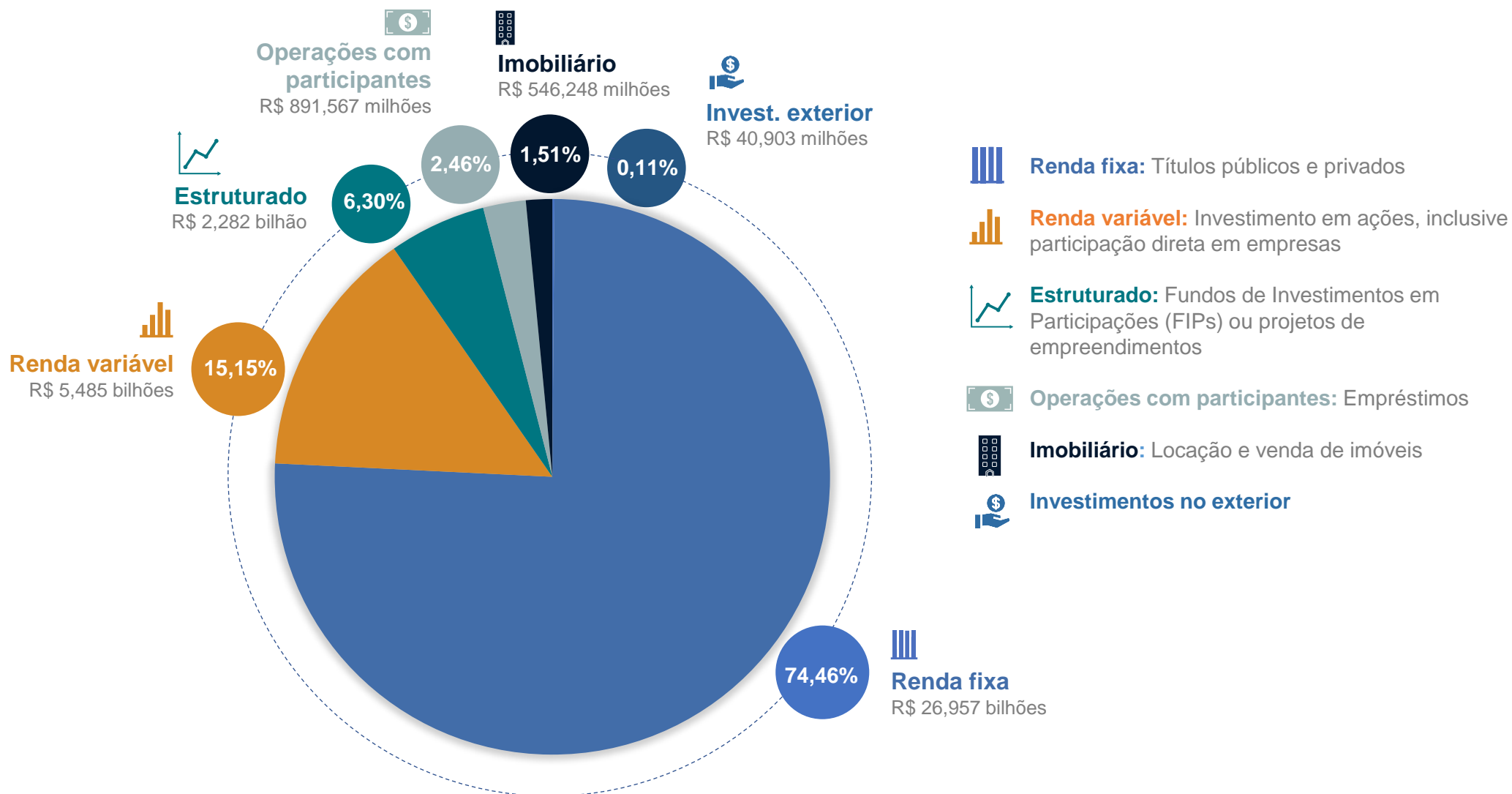
Renda fixa e variável e referenciais de mercado

	2021	ago/22	set/22	out/22	2022
Renda Fixa	7,63%	1,15%	1,03%	0,72%	9,38%
Títulos públicos*	11,07%	0,70%	0,81%	0,52%	8,85%
Crédito privado	11,98%	0,21%	0,33%	-0,24%	7,62%
Renda variável	-12,24%	5,95%	0,64%	6,31%	8,37%
Governança (participação em empresas)	4,18%	-1,72%	-1,62%	-4,51%	-16,56%
Livre	-14,22%	6,33%	0,74%	6,74%	9,47%

* A carteira dos títulos públicos do PP-2 é formada, em grande parte, por papéis marcados na curva, ou seja, seu valor é calculado até o vencimento e, por isso, não sofrem as oscilações constantes do mercado.

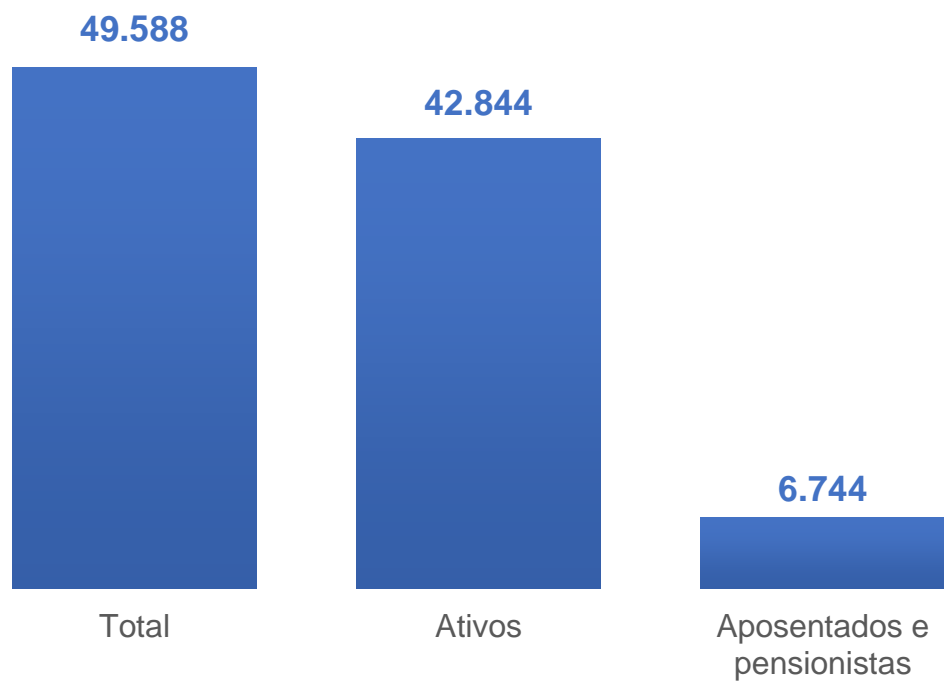
	2021	jul/22	ago/22	out/22	2022
CDI	4,40%	1,03%	1,17%	1,02%	10,01%
Ibovespa	-11,93%	4,69%	6,16%	5,45%	10,70%
IPCA	10,06%	-0,68%	-0,36%	0,59%	4,70%

Composição da carteira de investimentos



Número de participantes e concessão de benefícios

Número de participantes



Concessão de benefícios



Por dentro dos Investimentos

Informe de rentabilidade – Consolidado
Plano Petros-2 (PP-2)

OUTUBRO DE 2022

