

Por dentro dos

# Investimentos

Informe de rentabilidade - Consolidado  
Plano Petros-2 (PP-2)







SETEMBRO DE 2022



# Rentabilidade do plano e por segmentos

	2021	jul/22	ago/22	set/22	2022
<b>Rentabilidade do PP-2</b>	2,06%	0,81%	1,98%	0,98%	8,30%
Objetivo de retorno*	15,48%	-0,30%	0,03%	0,10%	7,78%

\* Desde dezembro de 2021, o Informe de Investimentos – consolidado informa o objetivo de retorno, que prevê o rendimento necessário para que o plano possa fazer frente a seus compromissos de longo prazo

	2021	jul/22	ago/22	set/22	2022
 Renda Fixa	7,63%	0,04%	1,15%	1,03%	8,59%
 Renda Variável	-12,24%	4,82%	5,95%	0,64%	1,94%
 Estruturado	5,92%	1,07%	2,85%	1,35%	15,31%
 Imobiliário	-2,92%	1,07%	5,09%	0,14%	7,36%
 Operações com Participantes	20,30%	1,20%	0,77%	0,46%	12,05%
 Investimento Exterior	-0,68%	0,44%	-0,64%	0,49%	-10,82%

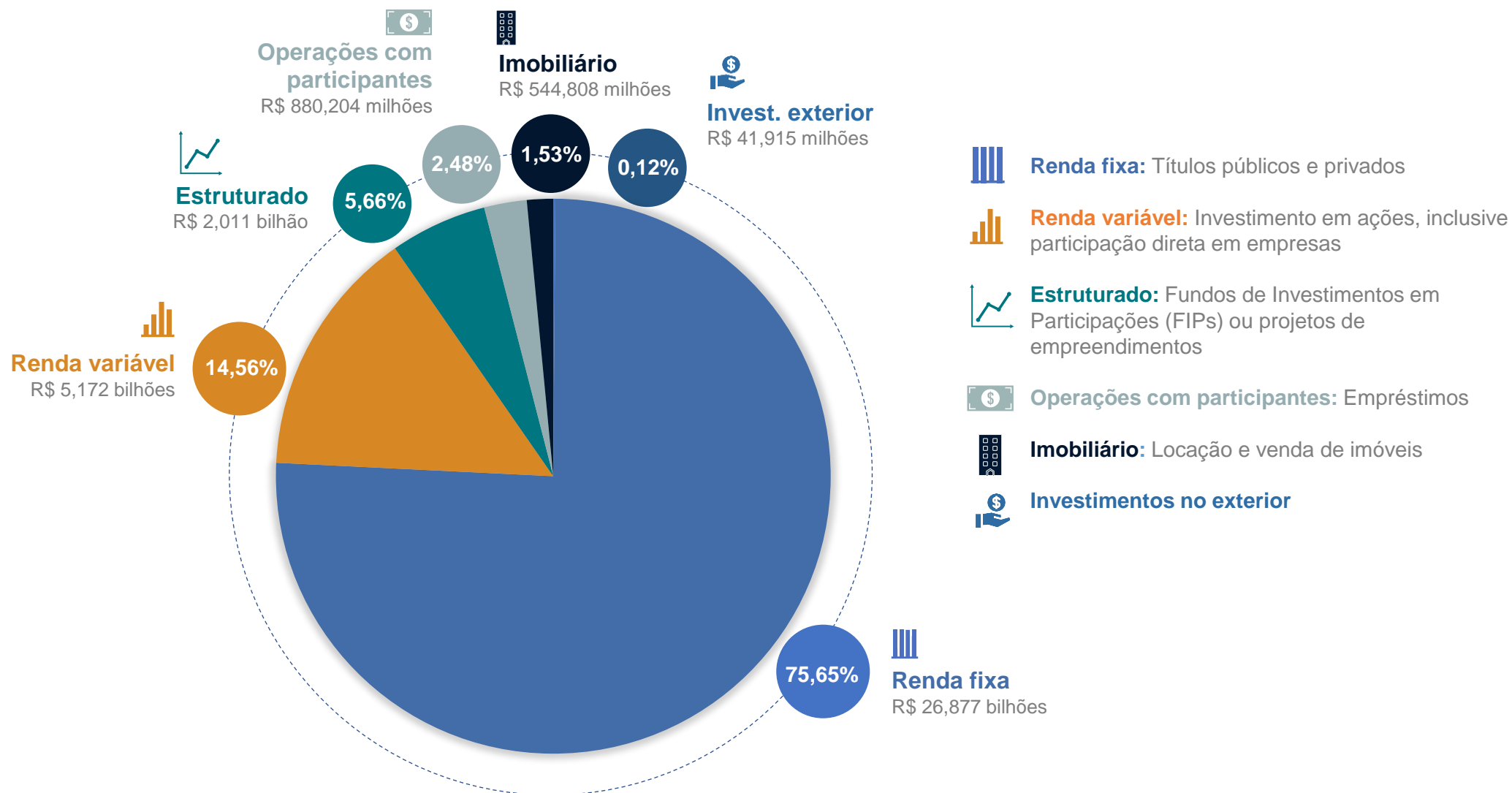
# Renda fixa e variável e referenciais de mercado

	2021	jul/22	ago/22	set/22	2022
<b>Renda Fixa</b>	7,63%	0,04%	1,15%	1,03%	8,59%
Títulos públicos*	11,07%	-0,08%	0,70%	0,81%	8,29%
Crédito privado	11,98%	-0,75%	0,21%	0,33%	7,87%
<b>Renda variável</b>	-12,24%	4,82%	5,95%	0,64%	1,94%
Governança (participação em empresas)	4,18%	0,86%	-1,72%	-1,62%	-12,62%
Livre	-14,22%	5,03%	6,33%	0,74%	2,56%

\* A carteira dos títulos públicos do PP-2 é formada, em grande parte, por papéis marcados na curva, ou seja, seu valor é calculado até o vencimento e, por isso, não sofrem as oscilações constantes do mercado.

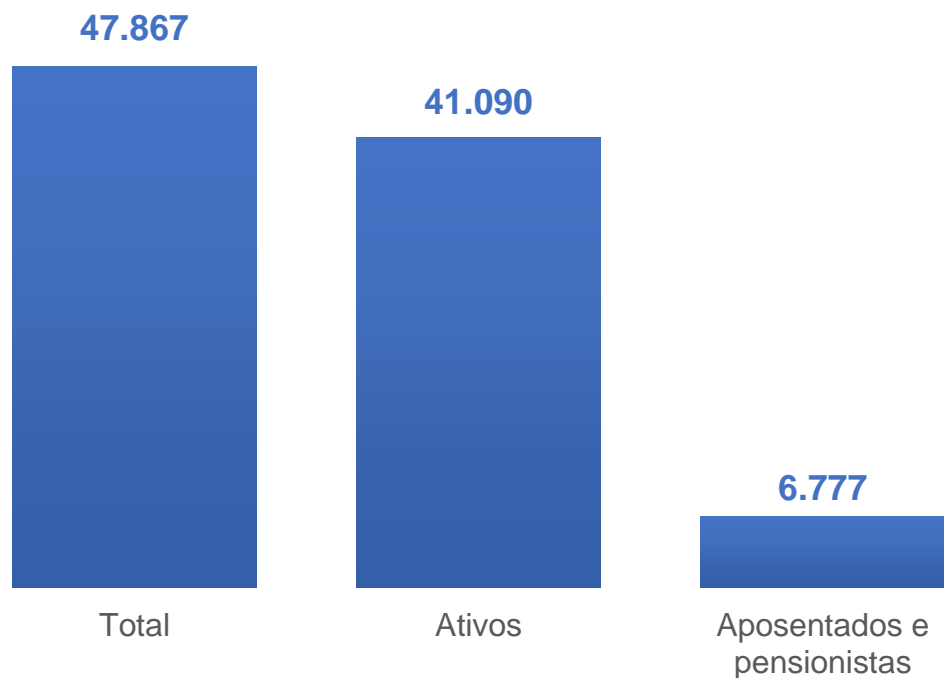
	2021	jul/22	ago/22	set/22	2022
CDI	4,40%	1,03%	1,17%	1,07%	8,89%
Ibovespa	-11,93%	4,69%	6,16%	0,47%	4,97%
IPCA	10,06%	-0,68%	-0,36%	-0,29%	4,09%

# Composição da carteira de investimentos



# Número de participantes e concessão de benefícios

Número de participantes



Concessão de benefícios





Por dentro dos

# Investimentos

Informe de rentabilidade – Consolidado  
Plano Petros-2 (PP-2)

SETEMBRO DE 2022

