

Por dentro dos

Investimentos

Informe de rentabilidade - Consolidado
Plano Petros-2 (PP-2)







JUNHO DE 2022



Rentabilidade do plano e por segmentos

	2021	abr/22	mai/22	jun/22	2022
Rentabilidade do PP-2	2,06%	-0,77%	1,35%	-1,30%	4,33%
Objetivo de retorno*	15,48%	1,45%	0,86%	1,06%	7,96%

* Desde dezembro de 2021, o Informe de Investimentos – consolidado informa o objetivo de retorno, que prevê o rendimento necessário para que o plano possa fazer frente a seus compromissos de longo prazo

	2021	abr/22	mai/22	jun/22	2022
 Renda Fixa	7,63%	1,14%	1,30%	0,37%	6,22%
 Renda Variável	-12,24%	-10,36%	1,52%	-11,01%	-8,80%
 Estruturado	5,92%	1,74%	1,30%	1,23%	9,44%
 Imobiliário	-2,92%	1,07%	0,44%	-0,71%	0,94%
 Operações com Participantes	20,30%	1,42%	2,25%	1,35%	9,38%
 Investimento Exterior	-0,68%	3,35%	-4,89%	7,73%	-11,07%

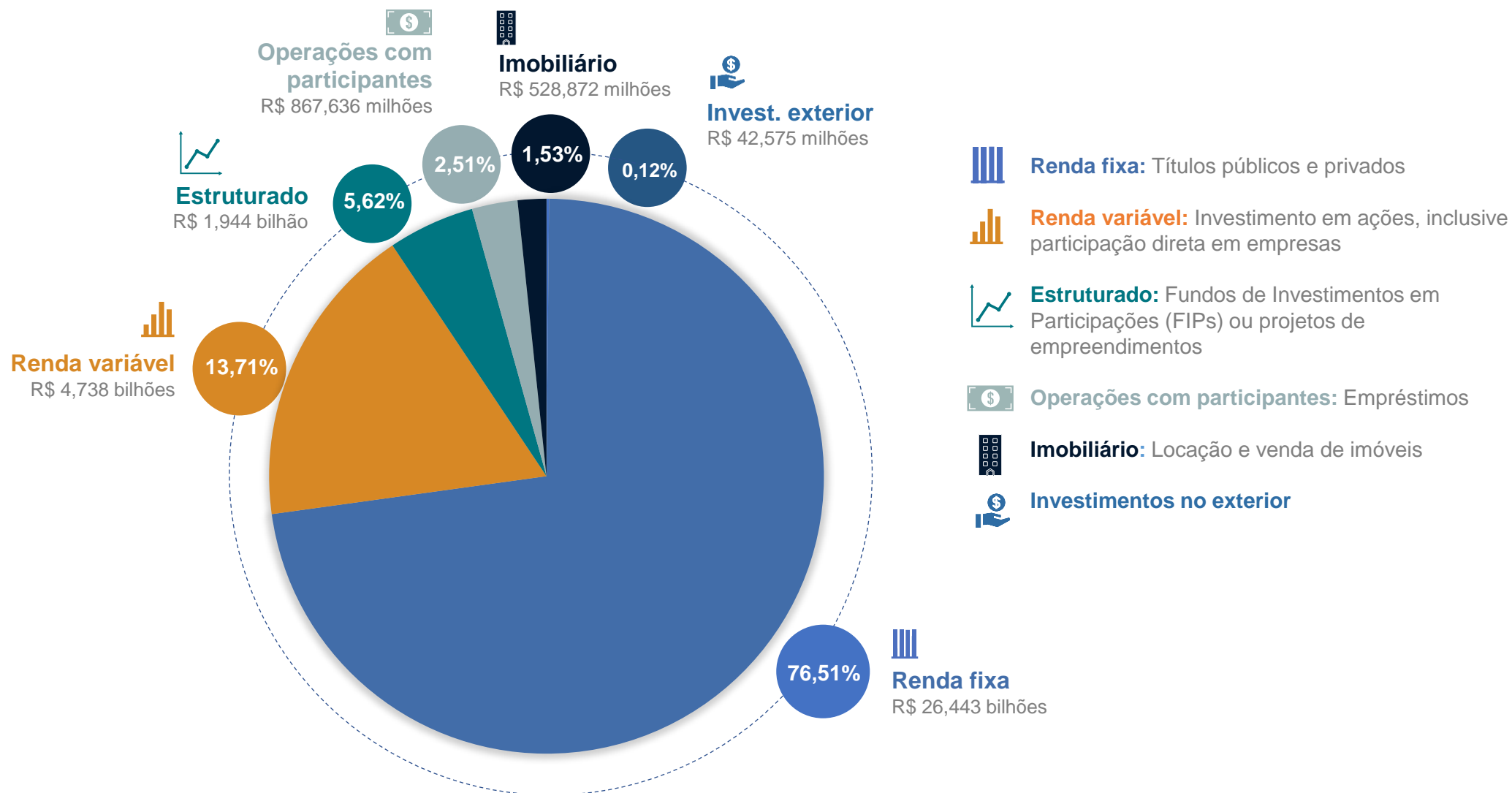
Renda fixa e variável e referenciais de mercado

	2021	abr/22	mai/22	jun/22	2022
Renda Fixa	7,63%	1,14%	1,30%	0,37%	6,22%
Títulos públicos*	11,07%	1,30%	1,42%	0,41%	6,76%
Crédito privado	11,98%	0,78%	0,41%	0,74%	8,11%
Renda variável	-12,24%	-10,36%	1,52%	-11,01%	-8,80%
Governança (participação em empresas)	4,18%	-16,40%	6,62%	-10,46%	-10,40%
Livre	-14,22%	-10,00%	1,23%	-11,05%	-8,84%

* A carteira dos títulos públicos do PP-2 é formada, em grande parte, por papéis marcados na curva, ou seja, seu valor é calculado até o vencimento e, por isso, não sofrem as oscilações constantes do mercado.

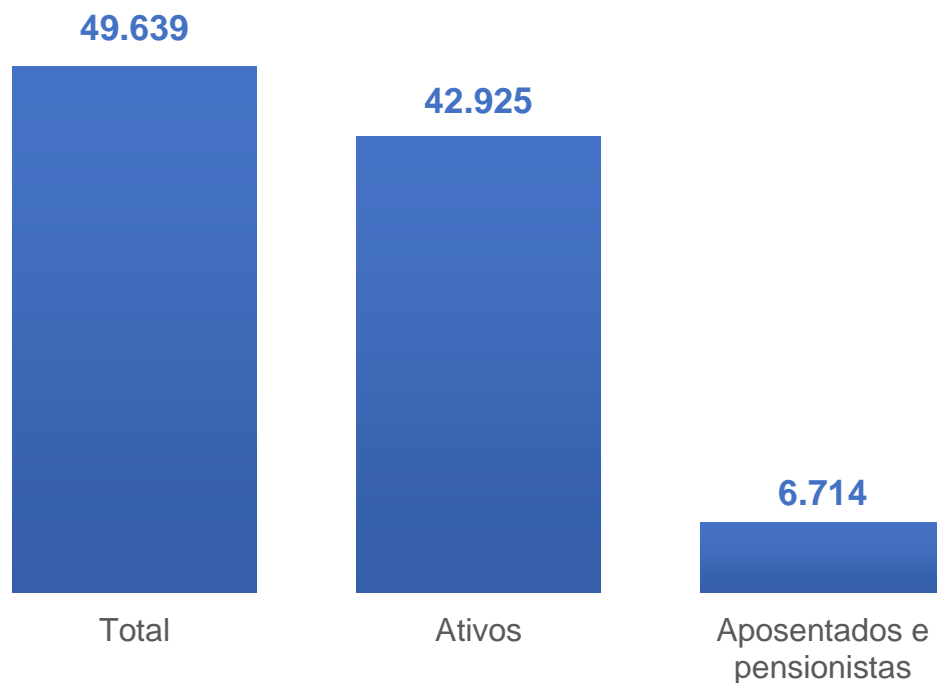
	2021	abr/22	mai/22	jun/22	2022
CDI	4,40%	0,83%	1,03%	1,01%	5,41%
Ibovespa	-11,93%	-10,10%	0,52%	-11,50%	-5,99%
IPCA	10,06%	1,06%	0,47%	0,67%	5,49%

Composição da carteira de investimentos




Número de participantes e concessão de benefícios

Número de participantes



Concessão de benefícios



Por dentro dos
Investimentos

Informe de rentabilidade – Consolidado
Plano Petros-2 (PP-2)

JUNHO DE 2022

