

Informe de Investimentos - Consolidado

Plano Petros-2 (PP-2)







MAIO DE 2022

Rentabilidade do plano e por segmentos



	2021	mar/22	abr/22	mai/22	2022
Rentabilidade do PP-2	2,06%	2,79%	-0,77%	1,35%	5,71%
Objetivo de retorno*	15,48%	2,01%	1,45%	0,86%	6,83%

* Desde dezembro de 2021, o Informe de Investimentos – consolidado informa o objetivo de retorno, que prevê o rendimento necessário para que o plano possa fazer frente a seus compromissos de longo prazo

	2021	mar/22	abr/22	mai/22	2022
 Renda Fixa	7,63%	2,08%	1,14%	1,30%	5,83%
 Renda Variável	-12,24%	5,84%	-10,36%	1,52%	2,49%
 Estruturado	5,92%	2,20%	1,74%	1,30%	8,11%
 Imobiliário	-2,92%	2,23%	1,07%	0,44%	1,67%
 Operações com Participantes	20,30%	1,27%	1,42%	2,25%	7,92%
 Investimento Exterior	-0,68%	-7,80%	3,35%	-4,89%	-17,45%

Renda fixa e variável e referenciais de mercado

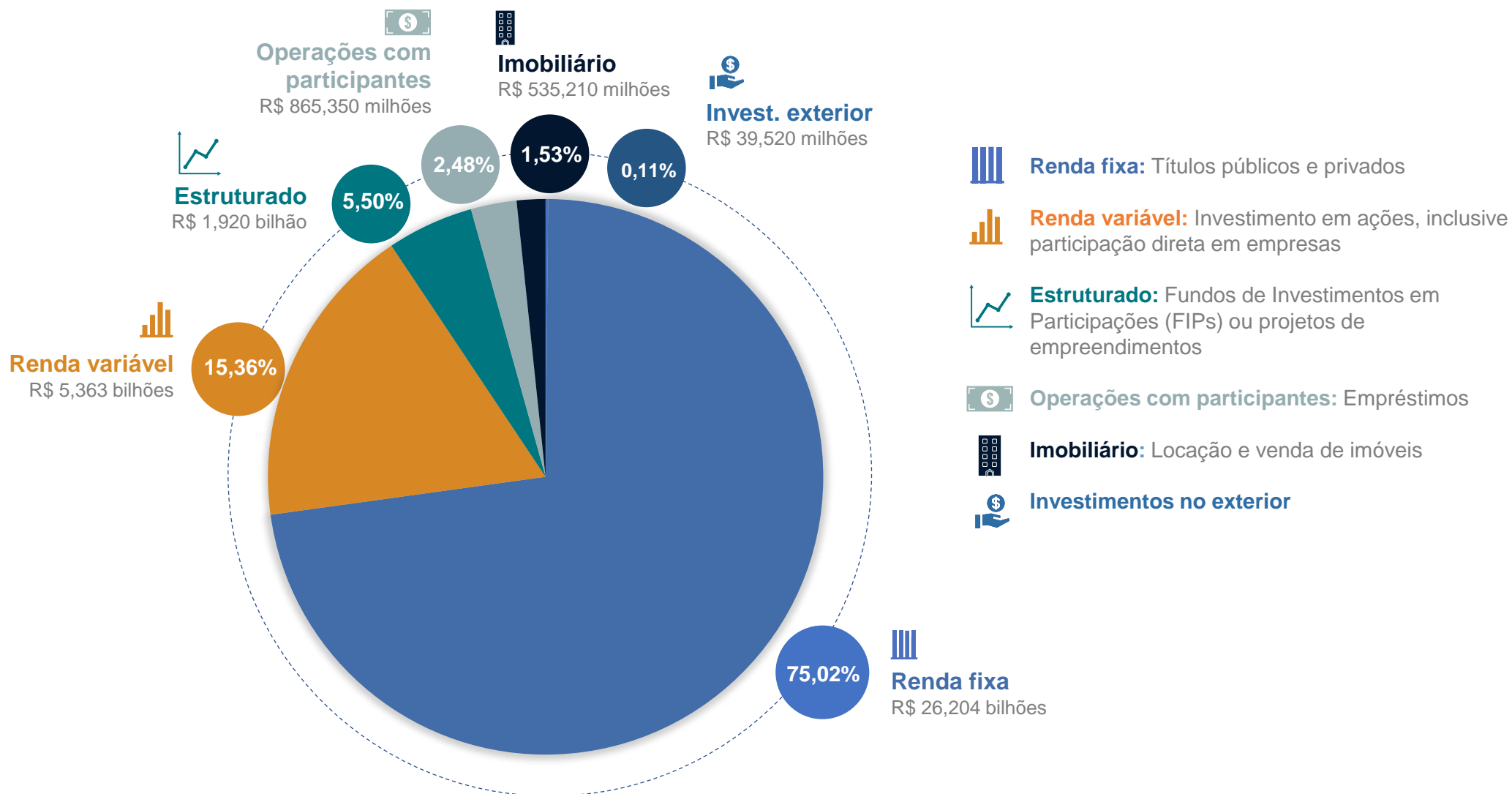


	2021	mar/22	abr/22	mai/22	2022
Renda Fixa	7,63%	2,08%	1,14%	1,30%	5,83%
Títulos públicos*	11,07%	2,13%	1,30%	1,42%	6,32%
Crédito privado	11,98%	2,43%	0,78%	0,41%	7,32%
Renda variável	-12,24%	5,84%	-10,36%	1,52%	2,49%
Governança (participação em empresas)	4,18%	8,33%	-16,40%	6,62%	0,07%
Livre	-14,22%	5,65%	-10,00%	1,23%	2,49%

* A carteira dos títulos públicos do PP-2 é formada, em grande parte, por papéis marcados na curva, ou seja, seu valor é calculado até o vencimento e, por isso, não sofrem as oscilações constantes do mercado.

	2021	mar/22	abr/22	mai/22	2022
CDI	4,40%	0,93%	0,83%	1,03%	4,35%
Ibovespa	-11,93%	6,06%	-10,10%	0,52%	7,53%
IPCA	10,06%	1,62%	1,06%	0,47%	4,78%

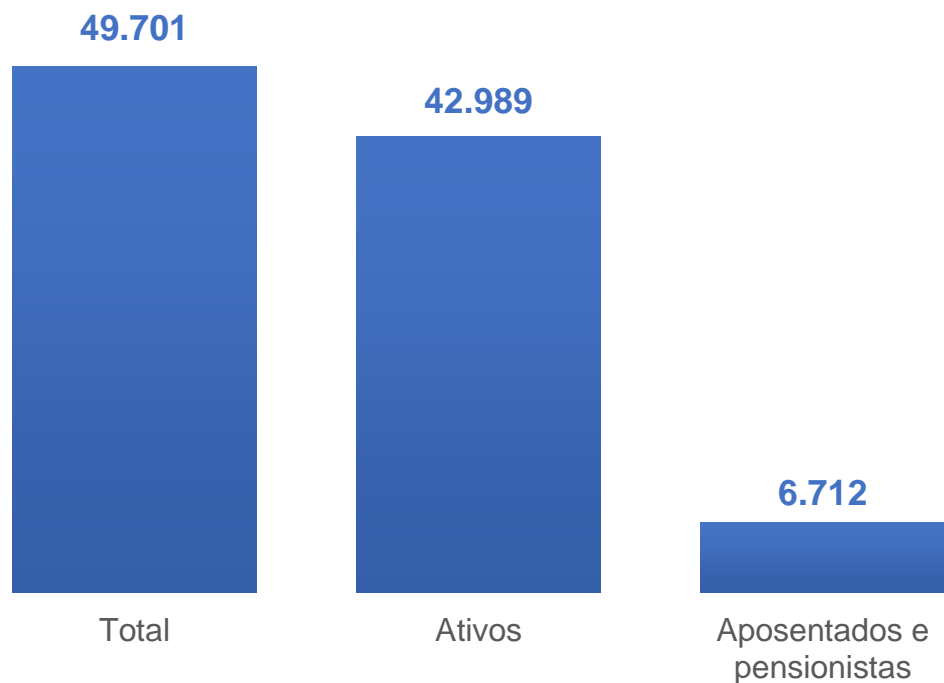
Composição da carteira de investimentos




Número de participantes e concessão de benefícios



Número de participantes



Concessão de benefícios





Plano Petros-2 (PP-2)

MAIO DE 2022

INFORME DE **INVESTIMENTOS** Consolidado

