

# Informe de Investimentos - Consolidado

Plano Petros-2 (PP-2)







MARÇO DE 2022

# Rentabilidade do plano e por segmentos



	2021	jan/22	fev/22	mar/22	2022
<b>Rentabilidade do PP-2</b>	2,06%	1,58%	0,67%	2,79%	5,12%
Objetivo de retorno*	15,48%	0,93%	1,40%	2,01%	4,40%

\* Desde dezembro de 2021, o Informe de Investimentos – consolidado informa o objetivo de retorno, que prevê o rendimento necessário para que o plano possa fazer frente a seus compromissos de longo prazo

	2021	jan/22	fev/22	mar/22	2022
 Renda Fixa	7,63%	0,37%	0,82%	2,08%	3,29%
 Renda Variável	-12,24%	6,24%	0,16%	5,84%	12,63%
 Estruturado	5,92%	2,05%	0,57%	2,20%	4,90%
 Imobiliário	-2,92%	-1,45%	-0,59%	2,23%	0,15%
 Operações com Participantes	20,30%	1,43%	1,32%	1,27%	4,07%
 Investimento Exterior	-0,68%	-6,24%	-2,85%	-7,80%	-16,02%

# Renda fixa e variável e referenciais de mercado

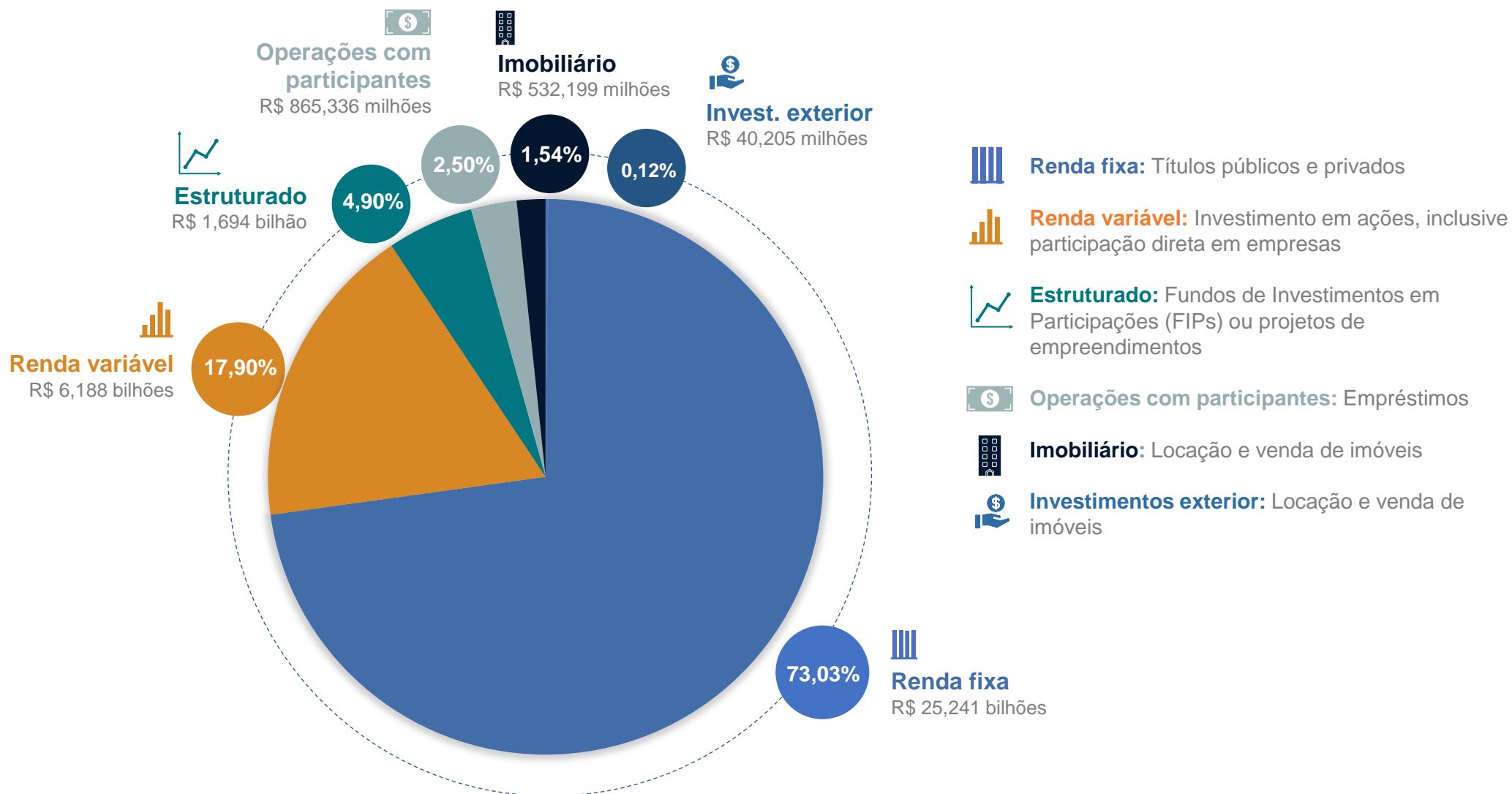


	2021	jan/22	fev/22	mar/22	2022
<b>Renda Fixa</b>	7,63%	0,37%	0,82%	2,08%	3,29%
Títulos públicos*	11,07%	0,44%	0,89%	2,13%	3,49%
Crédito privado	11,98%	1,84%	1,67%	2,43%	6,05%
<b>Renda variável</b>	-12,24%	6,24%	0,16%	5,84%	12,63%
Governança (participação em empresas)	4,18%	2,77%	0,85%	8,33%	12,28%
Livre	-14,22%	6,37%	0,10%	5,65%	12,49%

\* A carteira dos títulos públicos do PP-2 é formada, em grande parte, por papéis marcados na curva, ou seja, seu valor é calculado até o vencimento e, por isso, não sofrem as oscilações constantes do mercado.

	2021	jan/22	fev/22	mar/22	2022
CDI	4,40%	0,73%	0,76%	0,93%	2,43%
Ibovespa	-11,93%	6,98%	0,98%	6,06%	14,48%
IPCA	10,06%	0,54%	1,01%	1,62%	3,20%

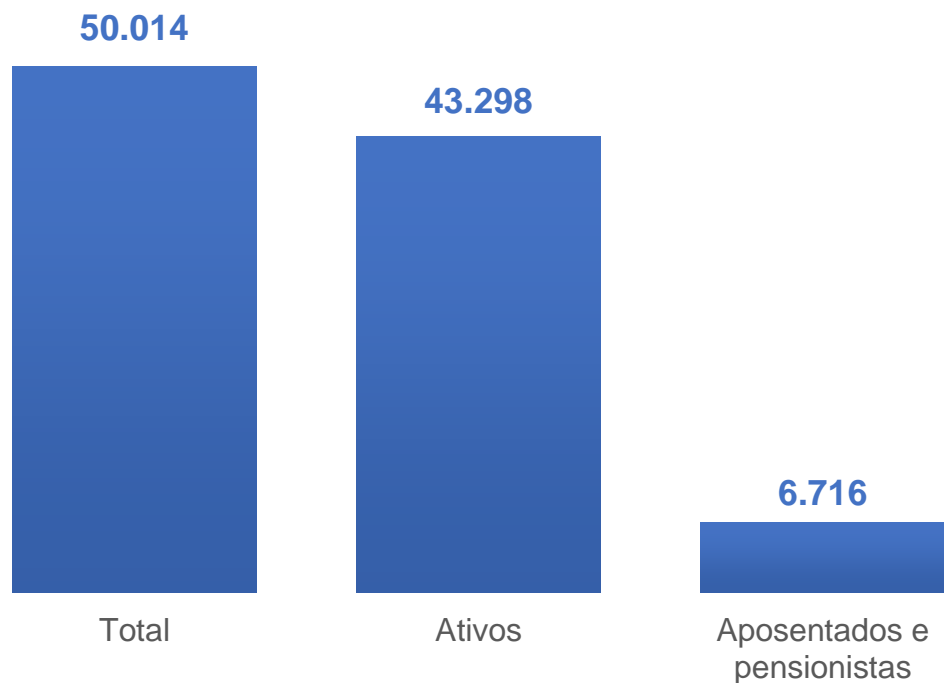
# Composição da carteira de investimentos




# Número de participantes e concessão de benefícios



Número de participantes



Concessão de benefícios





## Plano Petros-2 (PP-2)

MARÇO DE 2022

# INFORME DE **INVESTIMENTOS** Consolidado

