

# Informe de **Investimentos** - Consolidado

Plano Petros-2 (PP-2)






AGOSTO DE 2021

# Rentabilidade do plano e por segmentos



	2020	jun/21	jul/21	ago/21	2021
<b>Rentabilidade do PP-2</b>	5,87%	0,92%	-0,79%	-0,895%	3,86%
Meta atuarial	10,05%	0,93%	1,36%	1,27%	9,11%

**Meta atuarial** - prevê o rendimento necessário para que o plano possa fazer frente a seus compromissos de longo prazo

	2020	jun/21	jul/21	ago/21	2021
 Renda Fixa	10,82%	0,89%	0,32%	0,06%	4,41%
 Renda Variável	-2,17%	0,59%	-3,64%	-3,66%	1,02%
 Estruturado	9,44%	0,93%	-0,90%	0,87%	3,46%
 Imobiliário	-4,99%	0,00%	0,50%	-1,89%	-2,12%
 Operações com Participantes	10,71%	0,60%	1,36%	0,70%	10,13%

# Renda fixa e variável e referenciais de mercado

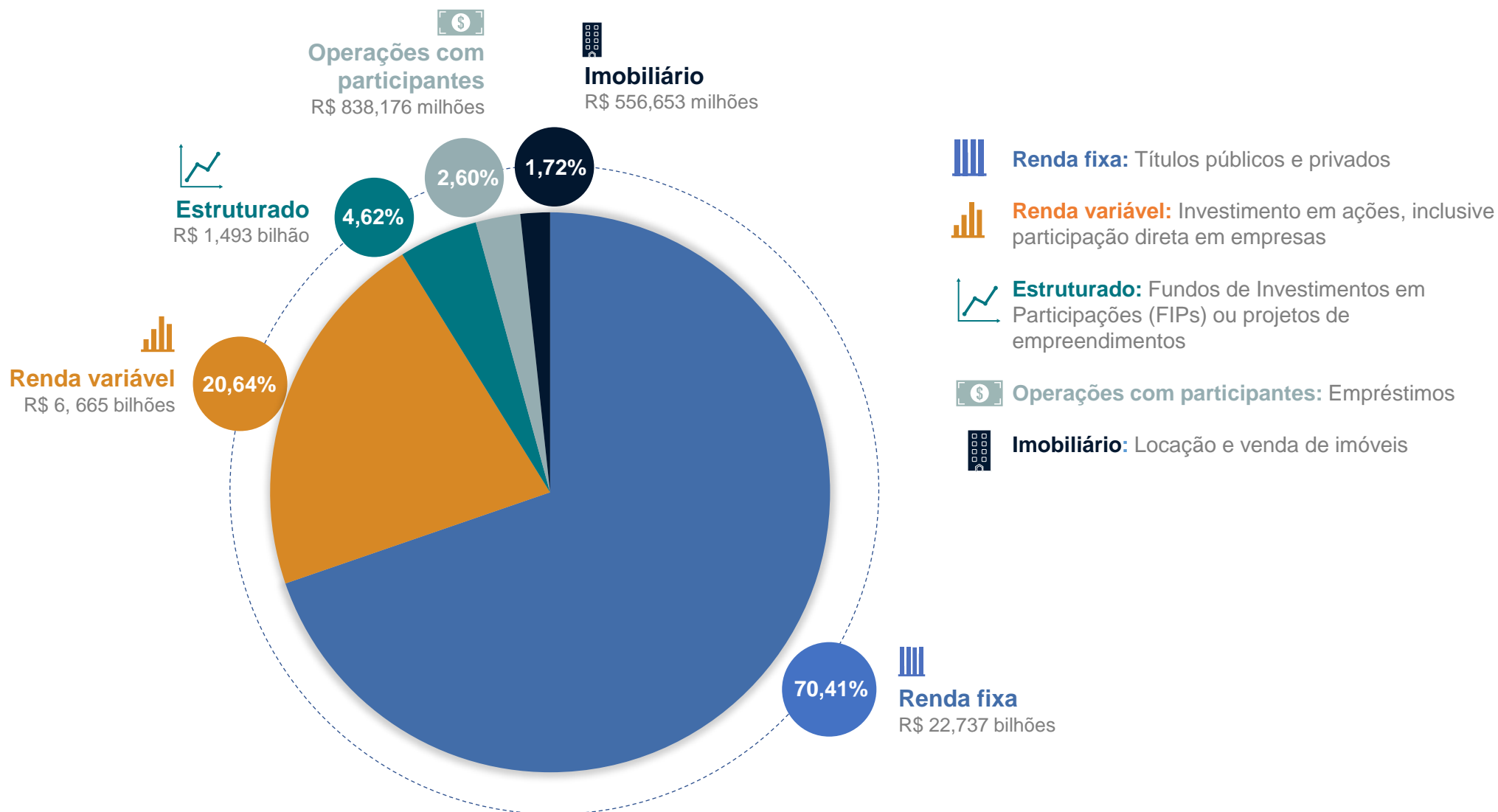


	2020	jun/21	jul/21	ago/21	2021
<b>Renda Fixa</b>	10,82%	0,89%	0,32%	0,06%	4,41%
Títulos públicos*	13,02%	1,23%	0,83%	0,47%	6,66%
Crédito privado	17,86%	1,40%	1,09%	-1,30%	10,53%
<b>Renda variável</b>	<b>-2,17%</b>	<b>0,59%</b>	<b>-3,64%</b>	<b>-3,66%</b>	<b>1,02%</b>
Governança (participação em empresas)	17,20%	1,65%	-4,24%	-8,85%	16,56%
Livre	-2,04%	0,47%	-3,57%	-3,05%	-0,54%

\* A carteira dos títulos públicos do PP-2 é formada, em grande parte, por papéis marcados na curva, ou seja, seu valor é calculado até o vencimento e, por isso, não sofrem as oscilações constantes do mercado.

	2020	jun/21	jul/21	ago/21	2021
CDI	2,77%	0,30%	0,36%	0,42%	2,06%
Ibovespa	2,92%	0,46%	-3,94%	-2,48%	-0,20%
IPCA	4,52%	0,53%	0,93%	0,87%	5,67%

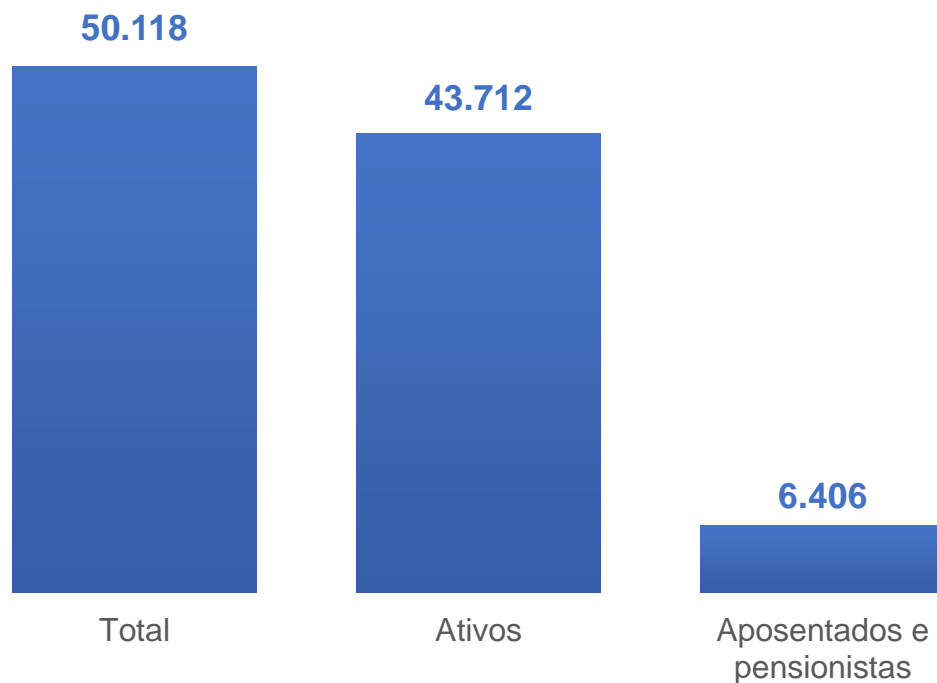
# Composição da carteira de investimentos



# Número de participantes e concessão de benefícios



Número de participantes



Concessão de benefícios





## Plano Petros-2 (PP-2)

AGOSTO DE 2021

# INFORME DE **INVESTIMENTOS** Consolidado

