

# Informe de **Investimentos** - Consolidado

Plano Petros-2 (PP-2)






JUNHO DE 2021

# Rentabilidade do plano e por segmentos



	2020	abr/21	mai/21	jun/21	2021
<b>Rentabilidade do PP-2</b>	5,87%	1,38%	2,60%	0,92%	5,63%
Meta atuarial	10,05%	0,71%	1,23%	0,93%	6,29%

**Meta atuarial** - prevê o rendimento necessário para que o plano possa fazer frente a seus compromissos de longo prazo

	2020	abr/21	mai/21	jun/21	2021
 Renda Fixa	10,82%	0,78%	1,06%	0,89%	4,02%
 Renda Variável	-2,17%	2,68%	5,93%	0,59%	8,83%
 Estruturado	9,44%	1,15%	0,75%	0,93%	3,50%
 Imobiliário	-4,99%	0,42%	-0,28%	0,00%	-0,73%
 Operações com Participantes	10,71%	1,13%	1,76%	0,60%	7,90%

# Renda fixa e variável e referenciais de mercado

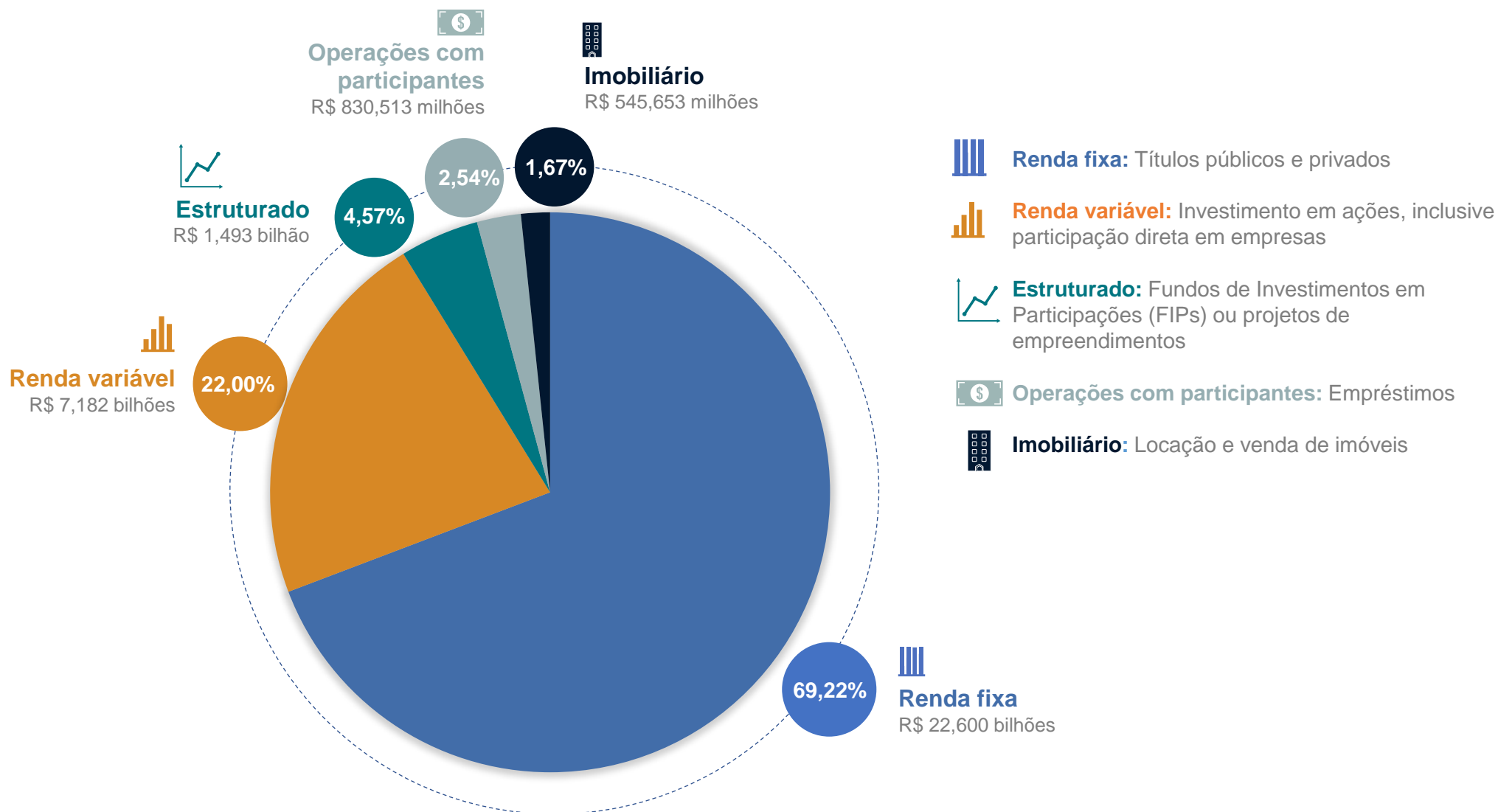


	2020	abr/21	mai/21	jun/21	2021
<b>Renda Fixa</b>	10,82%	0,78%	1,06%	0,89%	4,02%
Títulos públicos*	13,02%	0,82%	1,19%	1,23%	5,28%
Crédito privado	17,86%	1,68%	2,08%	1,40%	10,79%
<b>Renda variável</b>	-2,17%	2,68%	5,93%	0,59%	8,83%
Governança (participação em empresas)	17,20%	4,82%	8,35%	1,65%	33,53%
Livre	-2,04%	2,43%	5,65%	0,47%	6,39%

\* A carteira dos títulos públicos do PP-2 é formada, em grande parte, por papéis marcados na curva, ou seja, seu valor é calculado até o vencimento e, por isso, não sofrem as oscilações constantes do mercado.

	2020	abr/21	mai/21	jun/21	2021
CDI	2,77%	0,21%	0,27%	0,30%	1,27%
Ibovespa	2,92%	1,94%	6,16%	0,46%	6,54%
IPCA	4,52%	0,31%	0,83%	0,53%	3,77%

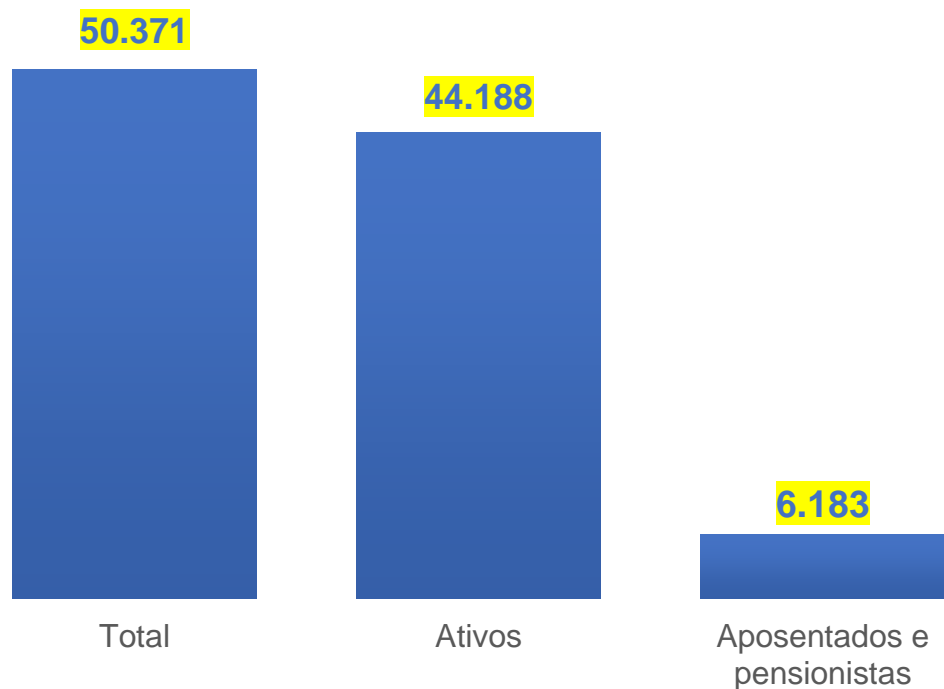
# Composição da carteira de investimentos



# Número de participantes e concessão de benefícios



Número de participantes



Concessão de benefícios





## Plano Petros-2 (PP-2)

JUNHO DE 2021

# INFORME DE **INVESTIMENTOS** Consolidado

