

Informe de **Investimentos** - Consolidado

Plano Petros-2 (PP-2)






ABRIL DE 2021

Rentabilidade do plano e por segmentos



	2020	fev/21	mar/21	abr/21	2021
Rentabilidade do PP-2	5,87%	-0,95%	2,20%	1,38%	2,01%
Meta atuarial	10,05%	1,26%	1,33%	0,71%	4,02%

Meta atuarial - prevê o rendimento necessário para que o plano possa fazer frente a seus compromissos de longo prazo

	2020	fev/21	mar/21	abr/21	2021
 Renda Fixa	10,82%	0,02%	0,77%	0,78%	2,02%
 Renda Variável	-2,17%	-2,89%	5,34%	2,68%	2,13%
 Estruturado	9,44%	0,27%	1,04%	1,15%	1,79%
 Imobiliário	-4,99%	-0,89%	-0,58%	0,42%	-0,45%
 Operações com Participantes	10,71%	1,85%	0,78%	1,13%	5,41%

Renda fixa e variável e referenciais de mercado

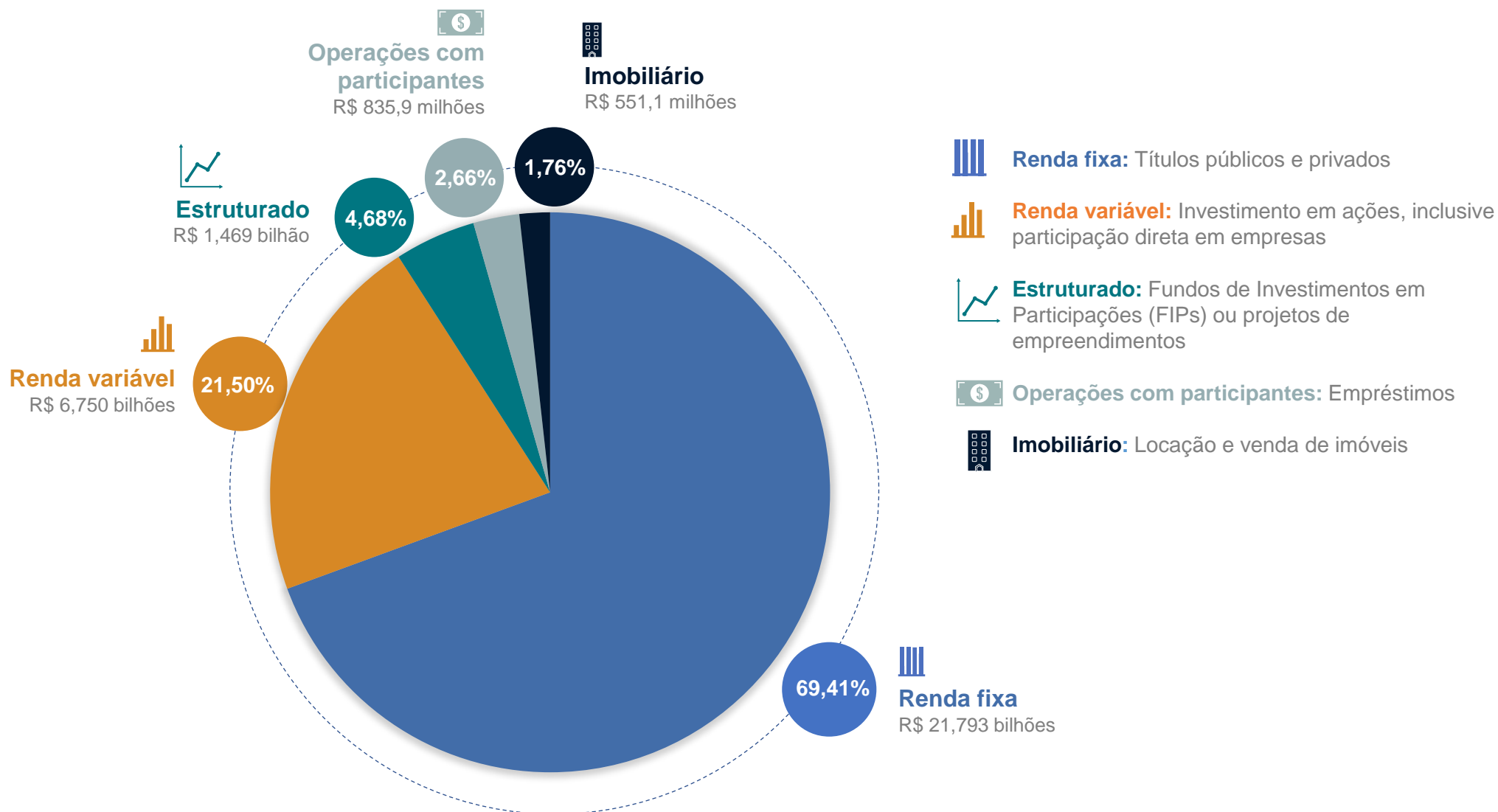


	2020	fev/21	mar/21	abr/21	2021
Renda Fixa	10,82%	0,02%	0,77%	0,78%	2,02%
Títulos públicos*	13,02%	0,18%	1,12%	0,82%	2,78%
Crédito privado	17,86%	1,77%	0,30%	1,68%	7,03%
Renda variável	-2,17%	-2,89%	5,34%	2,68%	2,13%
Governança (participação em empresas)	17,20%	6,11%	9,29%	4,82%	21,24%
Livre	-2,04%	-3,81%	4,89%	2,43%	0,23%

* A carteira dos títulos públicos do PP-2 é formada, em grande parte, por papéis marcados na curva, ou seja, seu valor é calculado até o vencimento e, por isso, não sofrem as oscilações constantes do mercado.

	2020	fev/21	mar/21	abr/21	2021
CDI	2,77%	0,13%	0,20%	0,21%	0,69%
Ibovespa	2,92%	-4,37%	6,00%	1,94%	-0,10%
IPCA	4,52%	0,86%	0,93%	0,31%	2,37%

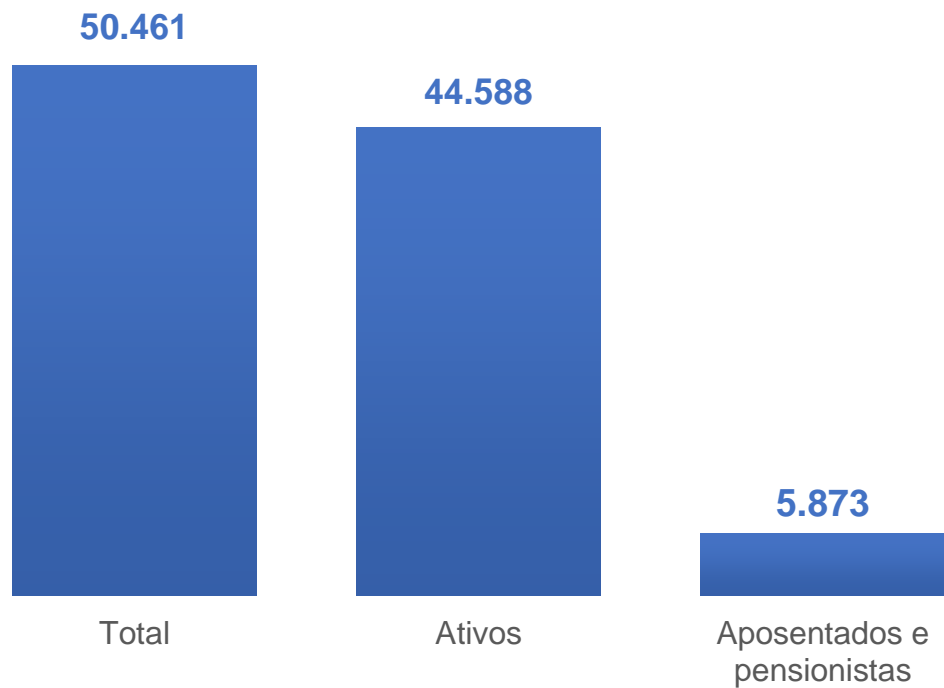
Composição da carteira de investimentos



Número de participantes e concessão de benefícios



Número de participantes



Concessão de benefícios





Plano Petros-2 (PP-2)

ABRIL DE 2021

INFORME DE **INVESTIMENTOS**
Consolidado

