

Informe de **Investimentos** - Consolidado

Plano Petros-2 (PP-2)






FEVEREIRO DE 2021

Rentabilidade do plano e por segmentos



	2020	dez/20	jan/21	fev/21	2021
Rentabilidade do PP-2	5,87%	4,17%	-0,60%	-0,95%	-1,54%
Meta atuarial	10,05%	1,79%	0,65%	1,26%	1,92%

Meta atuarial - prevê o rendimento necessário para que o plano possa fazer frente a seus compromissos de longo prazo

	2020	dez/20	jan/21	fev/21	2021
 Renda Fixa	10,82%	2,58%	0,43%	0,02%	0,45%
 Renda Variável	-2,17%	6,94%	-2,76%	-2,89%	-5,58%
 Estruturado	9,44%	2,64%	-0,66%	0,27%	-0,40%
 Imobiliário	-4,99%	-8,51%	0,61%	-0,89%	-0,28%
 Operações com Participantes	10,71%	1,21%	1,55%	1,85%	3,42%

Renda fixa e variável e referenciais de mercado

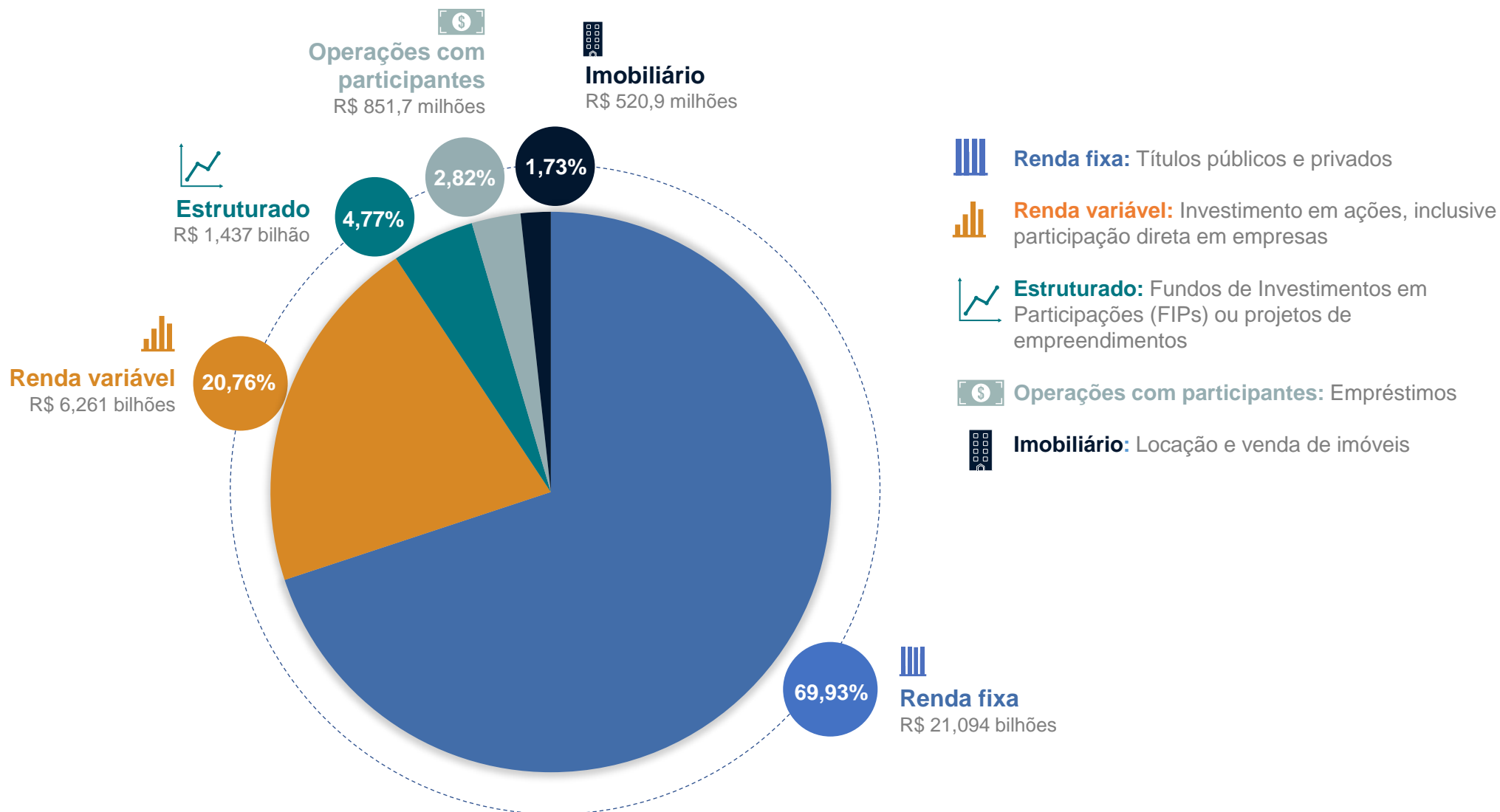


	2020	dez/20	jan/21	fev/21	2021
Renda Fixa	10,82%	2,58%	0,43%	0,02%	0,45%
Títulos públicos*	13,02%	2,97%	0,64%	0,18%	0,82%
Crédito privado	17,86%	2,38%	3,12%	1,77%	4,94%
Renda variável	-2,17%	6,94%	-2,76%	-2,89%	-5,58%
Governança (participação em empresas)	17,20%	3,25%	-0,25%	6,11%	5,84%
Livre	-2,04%	8,62%	-3,02%	-3,81%	-6,71%

* A carteira dos títulos públicos do PP-2 é formada, em grande parte, por papéis marcados na curva, ou seja, seu valor é calculado até o vencimento e, por isso, não sofrem as oscilações constantes do mercado.

	2020	dez/20	jan/21	fev/21	2021
CDI	2,77%	0,16%	0,15%	0,13%	0,28%
Ibovespa	2,92%	9,30%	-3,32%	-4,37%	-7,55%
IPCA	4,52%	1,35%	0,25%	0,86%	1,11%

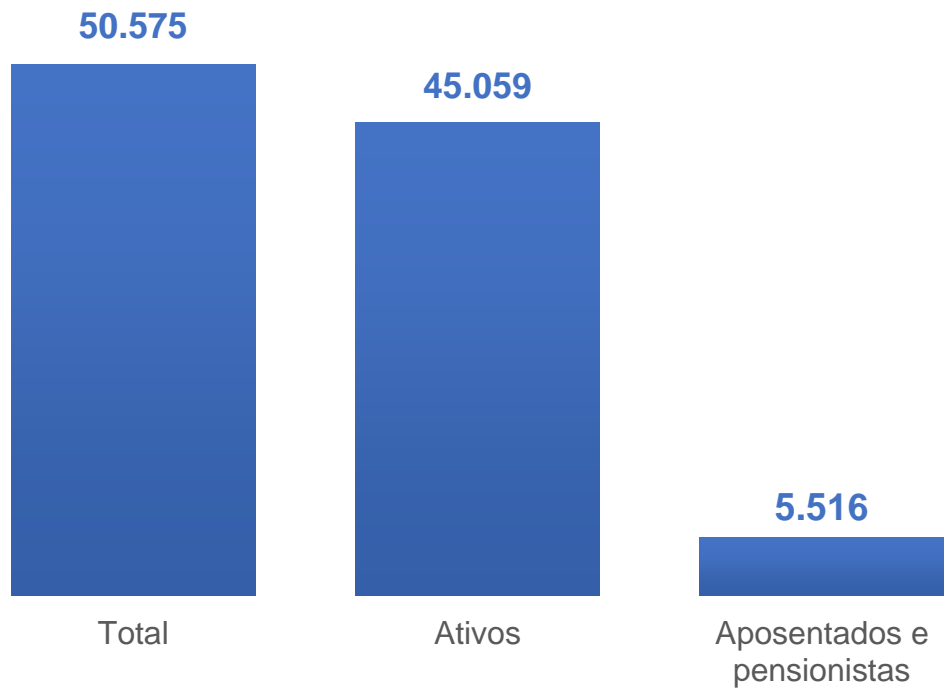
Composição da carteira de investimentos



Número de participantes e concessão de benefícios



Número de participantes



Concessão de benefícios





Plano Petros-2 (PP-2)

FEVEREIRO DE 2021

INFORME DE **INVESTIMENTOS** Consolidado

