

Informe de **Investimentos** - Consolidado

Plano Petros-2 (PP-2)






JANEIRO DE 2021

Rentabilidade do plano e por segmentos



	2020	nov/20	dez/20	jan/21	2021
Rentabilidade do PP-2	5,87%	5,41%	4,16%	-0,60%	-0,60%
Meta atuarial	10,05%	1,32%	1,79%	0,66%	0,65%

Meta atuarial - prevê o rendimento necessário para que o plano possa fazer frente a seus compromissos de longo prazo

	2020	nov/20	dez/20	jan/21	2021
 Renda Fixa	10,82%	1,73%	2,58%	0,43%	0,43%
 Renda Variável	-2,17%	13,28%	6,94%	-2,76%	-2,76%
 Estruturado	9,44%	1,99%	2,64%	-0,66%	-0,66%
 Imobiliário	-4,99%	0,56%	-8,51%	0,61%	0,61%
 Operações com Participantes	10,71%	1,93%	1,21%	1,55%	1,55%

Renda fixa e variável e referenciais de mercado

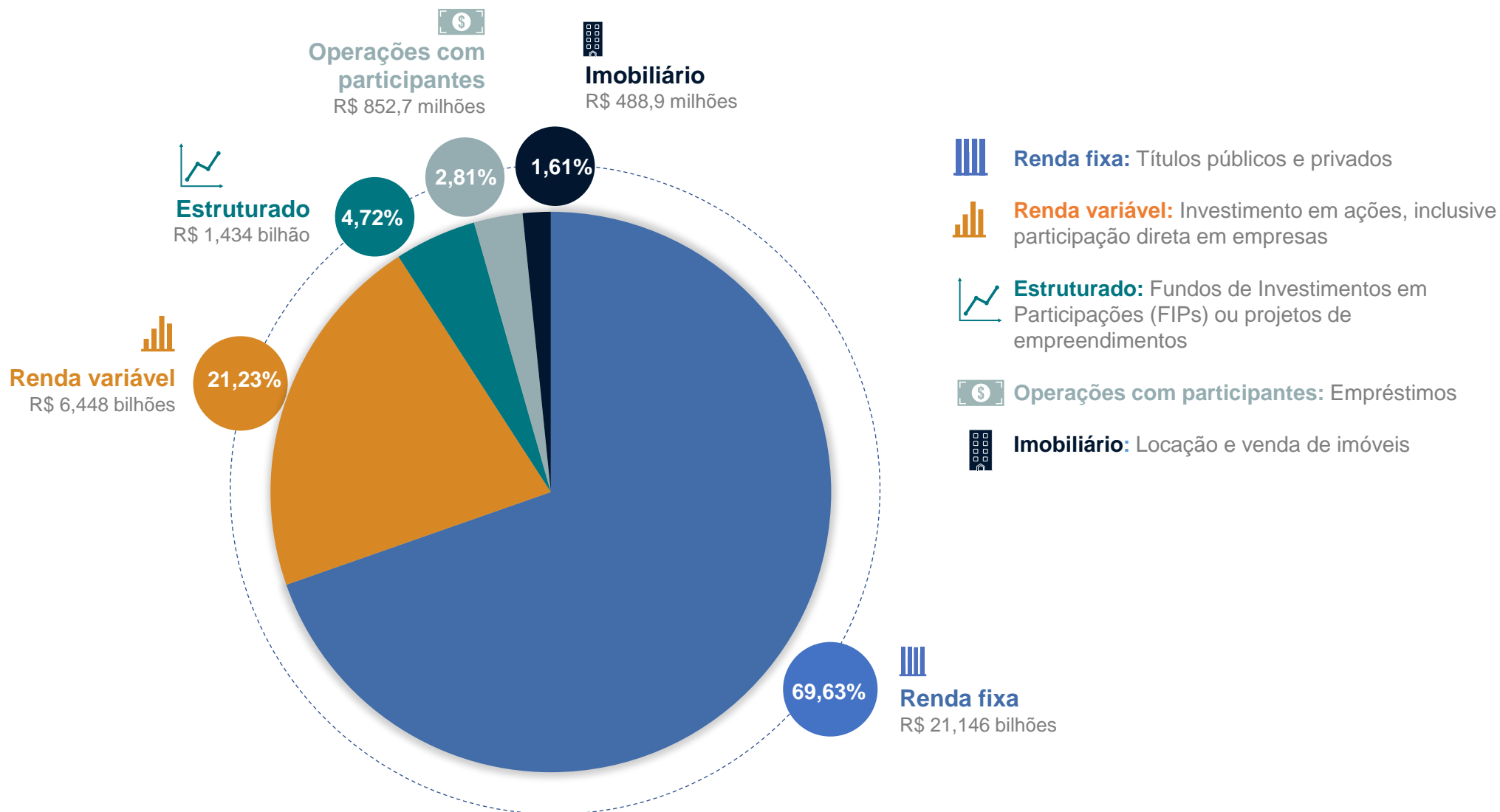


	2020	nov/20	dez/20	jan/21	2021
Renda Fixa	10,82%	1,73%	2,58%	0,43%	0,43%
Títulos públicos*	13,02%	1,94%	2,97%	0,64%	0,64%
Crédito privado	17,86%	2,22%	2,38%	3,12%	3,12%
Renda variável	-2,17%	13,28%	6,94%	-2,76%	-2,76%
Governança (participação em empresas)	17,20%	26,27%	3,25%	-0,25%	-0,25%
Livre	-2,04%	13,21%	8,62%	-3,02%	-3,02%

* A carteira dos títulos públicos do PP-2 é formada, em grande parte, por papéis marcados na curva, ou seja, seu valor é calculado até o vencimento e, por isso, não sofrem as oscilações constantes do mercado.

	2020	nov/20	dez/20	jan/21	2021
CDI	2,77%	0,15%	0,16%	0,15%	0,15%
Ibovespa	2,92%	15,90%	9,30%	-3,32%	-3,32%
IPCA	4,52%	0,89%	1,35%	0,25%	0,25%

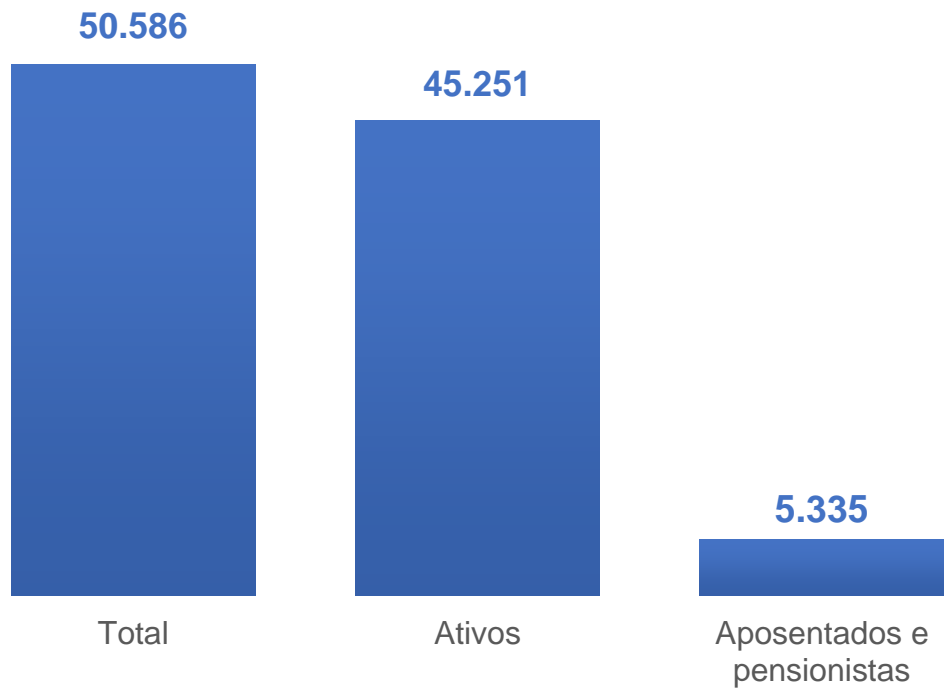
Composição da carteira de investimentos



Número de participantes e concessão de benefícios



Número de participantes



Concessão de benefícios





Plano Petros-2 (PP-2)

JANEIRO DE 2021

INFORME DE **INVESTIMENTOS** Consolidado

