

Informe de **Investimentos** - Consolidado

Plano Petros-2 (PP-2)






DEZEMBRO DE 2020

Rentabilidade do plano e por segmentos



| | 2019 | out/20 | nov/20 | dez/20 | jan-dez 2020 |
|------------------------------|--------|--------|--------|--------|--------------|
| Rentabilidade do PP-2 | 14,63% | 0,43% | 5,41% | 4,16% | 5,87% |
| Meta atuarial | 9,89% | 1,29% | 1,32% | 1,79% | 10,05% |

Meta atuarial - prevê o rendimento necessário para que o plano possa fazer frente a seus compromissos de longo prazo

| | 2019 | out/20 | nov/20 | dez/20 | jan-dez 2020 |
|---|--------|--------|--------|--------|--------------|
|  Renda Fixa | 10,82% | 0,86% | 1,73% | 2,58% | 10,82% |
|  Renda Variável | 34,81% | -0,60% | 13,28% | 6,94% | -2,17% |
|  Estruturado | 23,52% | -0,30% | 1,99% | 2,64% | 9,44% |
|  Imobiliário | 0,73% | 0,19% | 0,56% | -8,51% | -4,99% |
|  Operações com Participantes | 10,44% | 0,87% | 1,93% | 1,21% | 10,71% |

Renda fixa e variável e referenciais de mercado

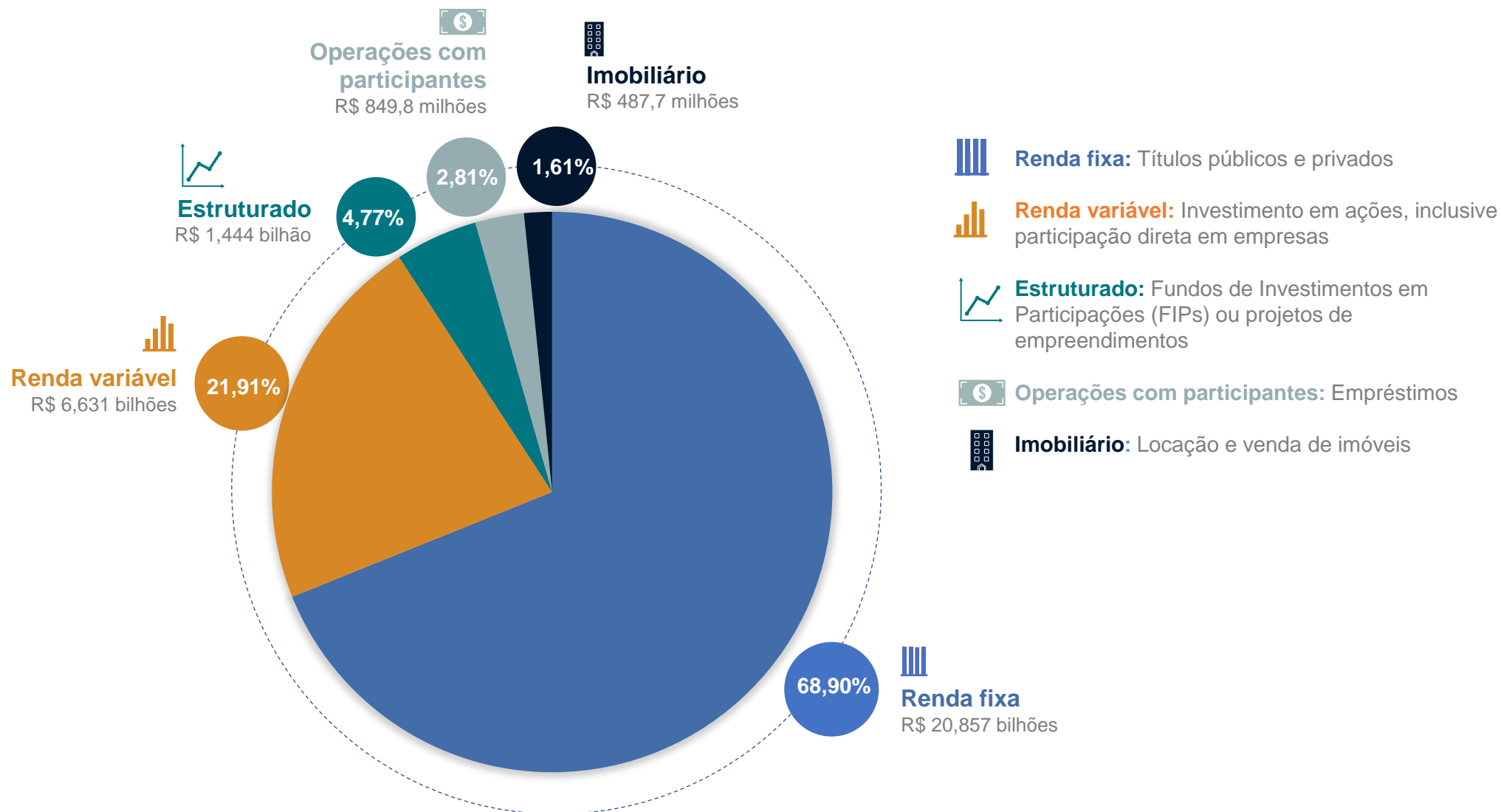


| | 2019 | out/20 | nov/20 | dez/20 | jan-dez 2020 |
|--|--------|--------|--------|--------|--------------|
| Renda Fixa | 10,82% | 0,86% | 1,73% | 2,58% | 10,82% |
| Títulos públicos* | 11,90% | 1,16% | 1,94% | 2,97% | 13,02% |
| Crédito privado | 16,58% | 1,44% | 2,22% | 2,38% | 17,86% |
| Renda variável | 34,81% | -0,60% | 13,28% | 6,94% | -2,17% |
| Governança (participação em empresas) | 29,34% | 0,96% | 26,27% | 3,25% | 17,20% |
| Livre | 35,58% | -0,81% | 13,21% | 8,62% | -2,04% |

* A carteira dos títulos públicos do PP-2 é formada, em grande parte, por papéis marcados na curva, ou seja, seu valor é calculado até o vencimento e, por isso, não sofrem as oscilações constantes do mercado.

| | 2019 | out/20 | nov/20 | dez/20 | jan-dez 2020 |
|----------|--------|--------|--------|--------|--------------|
| CDI | 5,96% | 0,16% | 0,15% | 0,16% | 2,77% |
| Ibovespa | 31,58% | -0,69% | 15,90% | 9,30% | 2,92% |
| IPCA | 4,31% | 0,86% | 0,89% | 1,35% | 4,52% |

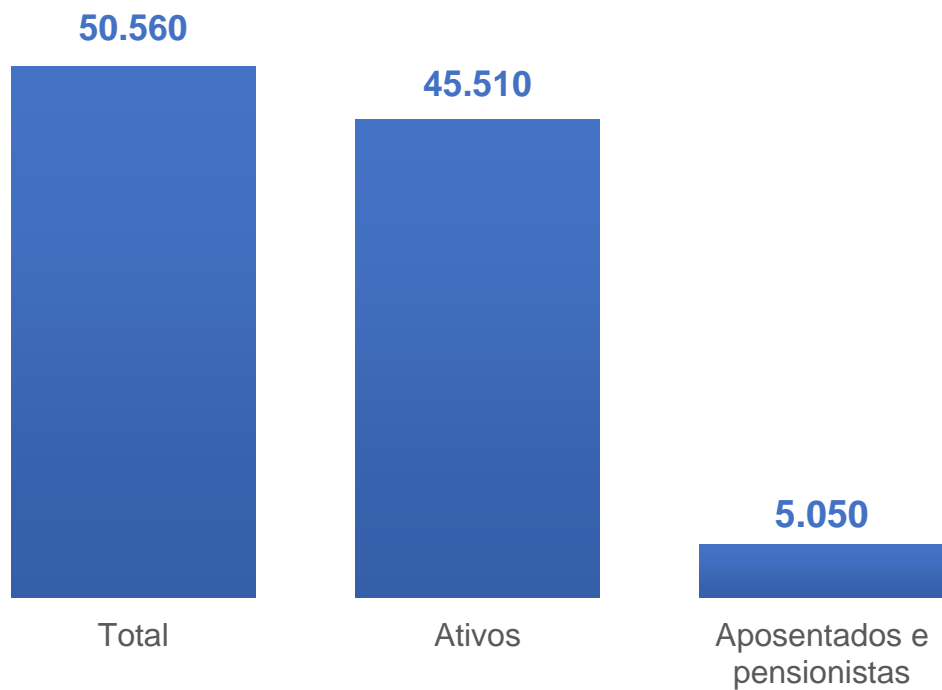
Composição da carteira de investimentos



Número de participantes e concessão de benefícios



Número de participantes



Concessão de benefícios



The background image shows a person's hands holding a laptop. The laptop screen displays a complex financial chart with multiple lines and a grid. A magnifying glass is positioned over the chart, suggesting a detailed analysis. The overall scene is set against a dark teal background.

Plano Petros-2 (PP-2)

DEZEMBRO DE 2020

INFORME DE **INVESTIMENTOS** Consolidado

