

Informe de **Investimentos** - Consolidado

Plano Petros-2 (PP-2)






NOVEMBRO DE 2020

Rentabilidade do plano e por segmentos



	2019	set/20	out/20	nov/20	jan-nov 2020
Rentabilidade do PP-2	14,63%	-1,29%	0,43%	5,41%	1,56%
Meta atuarial	9,89%	1,07%	1,29%	1,32%	8,12%

Meta atuarial - prevê o rendimento necessário para que o plano possa fazer frente a seus compromissos de longo prazo

	2019	set/20	out/20	nov/20	jan-nov 2020
 Renda Fixa	10,82%	-0,1%	0,86%	1,73%	8,04%
 Renda Variável	34,81%	-3,73%	-0,60%	13,28%	-8,52%
 Estruturado	23,52%	-0,96%	-0,30%	1,99%	6,63%
 Imobiliário	0,73%	0,09%	0,19%	0,56%	3,85%
 Operações com Participantes	10,44%	0,57%	0,87%	1,93%	9,39%

Renda fixa e variável e referenciais de mercado

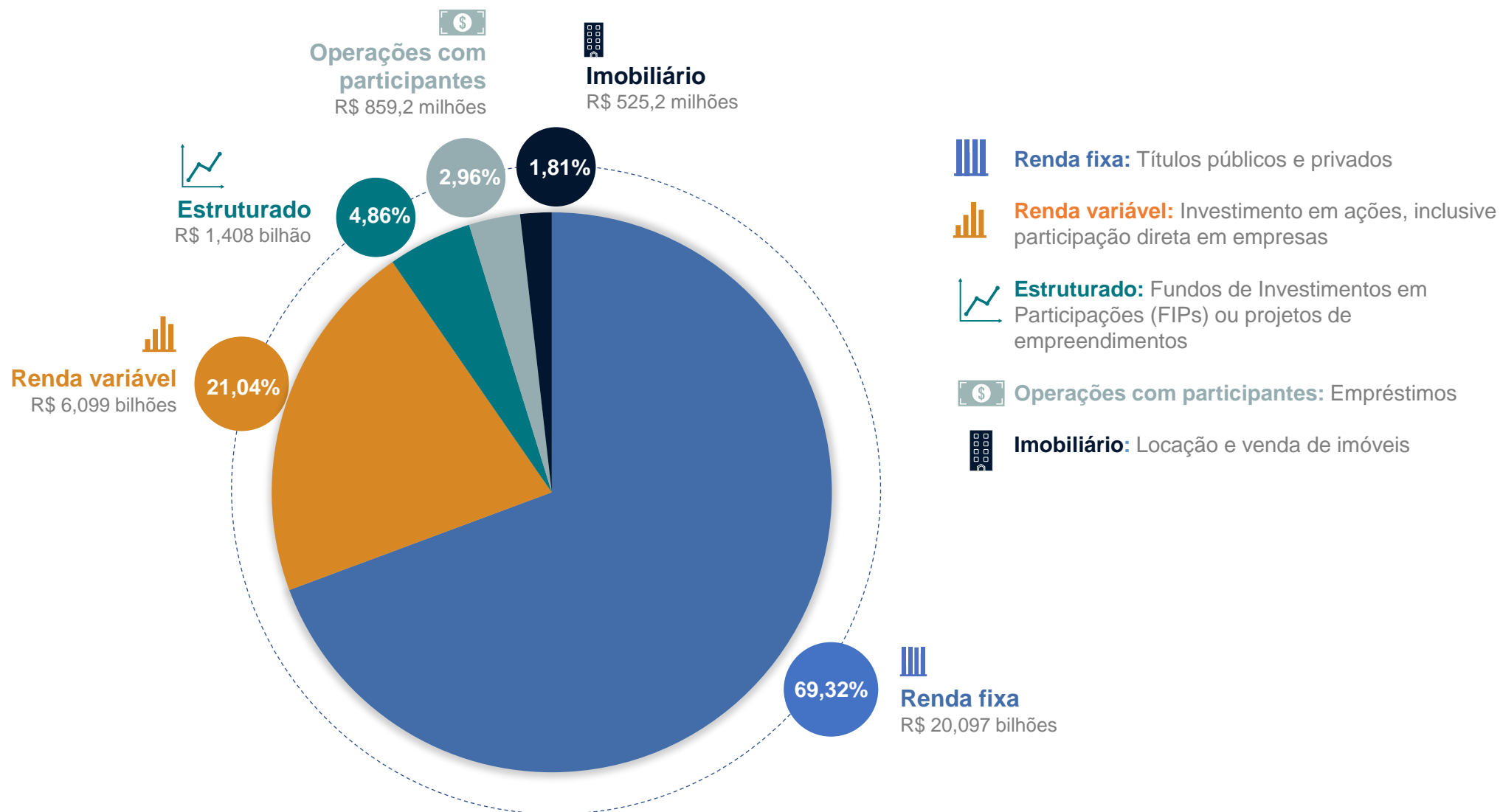


	2019	set/20	out/20	nov/20	jan-nov 2020
Renda Fixa	10,82%	-0,01%	0,86%	1,73%	8,04%
Títulos públicos*	11,90%	0,19%	1,16%	1,94%	9,76%
Crédito privado	16,58%	1,52%	1,44%	2,22%	15,12%
Renda variável	34,81%	-3,73%	-0,60%	13,28%	-8,52%
Governança (participação em empresas)	29,34%	-0,90%	0,96%	26,27%	13,51%
Livre	35,58%	-4,53%	-0,81%	13,21%	-9,82%

* A carteira dos títulos públicos do PP-2 é formada, em grande parte, por papéis marcados na curva, ou seja, seu valor é calculado até o vencimento e, por isso, não sofrem as oscilações constantes do mercado.

	2019	set/20	out/20	nov/20	jan-nov 2020
CDI	5,96%	0,16%	0,16%	0,15%	2,60%
Ibovespa	31,58%	-4,80%	-0,69%	15,90%	-5,84%
IPCA	4,31%	0,64%	0,86%	0,89%	3,13%

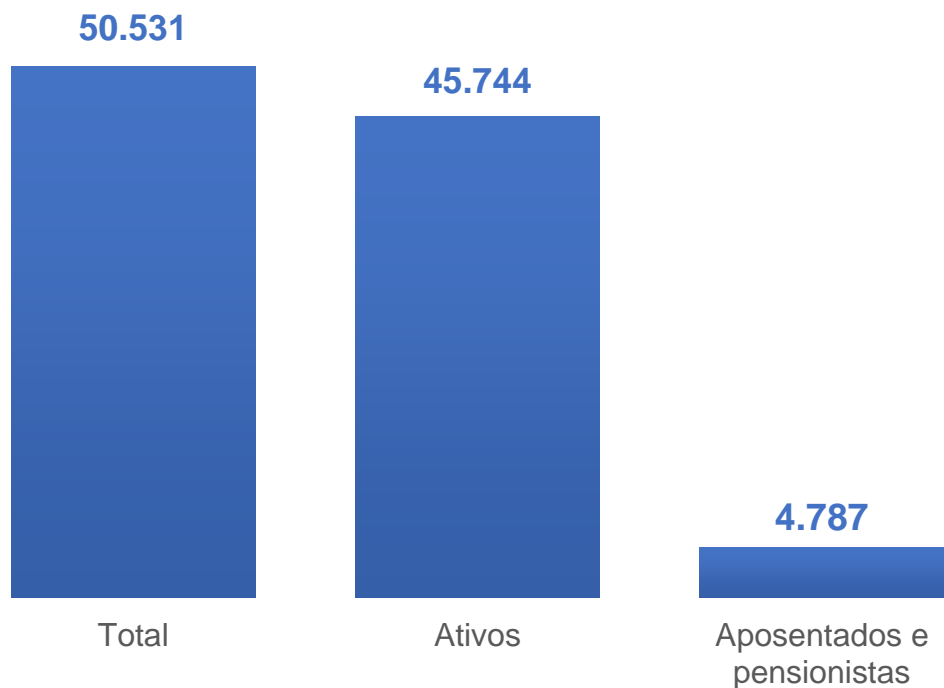
Composição da carteira de investimentos



Número de participantes e concessão de benefícios



Número de participantes



Concessão de benefícios





The background image shows a person's hands holding a laptop. The laptop screen displays a financial chart with a price line and a moving average. A magnifying glass is positioned over the chart, suggesting a detailed analysis of the data. The overall scene is set against a dark teal background.

Plano Petros-2 (PP-2)

NOVEMBRO DE 2020

INFORME DE **INVESTIMENTOS** Consolidado

