

# Informe de Investimentos - Consolidado

Plano Petros-2 (PP-2)






JULHO DE 2020

# Rentabilidade do plano e por segmentos



	2019	mai/20	Jun/20	Jul/20	jan-jul 2020
<b>Rentabilidade do PP-2</b>	14,63%	2,36%	3,09%	3,69%	-2,08%
Meta atuarial	9,89%	0,05%	0,69%	0,80%	3,54%

**Meta atuarial** - prevê o rendimento necessário para que o plano possa fazer frente a seus compromissos de longo prazo

	2019	mai/20	jun/20	jul/20	jan-jul 2020
 Renda Fixa	10,82%	0,28%	1%	2,18%	5,62%
 Renda Variável	34,81%	8,06%	8,35%	6,87%	-13,94%
 Estruturado	23,52%	0,66%	0,62%	1,39%	0,62%
 Imobiliário	0,73%	0,37%	0,27%	0,56%	2,99%
 Operações com Participantes	10,44%	0,43%	0,25%	0,64%	5,20%

# Renda fixa e variável e referenciais de mercado

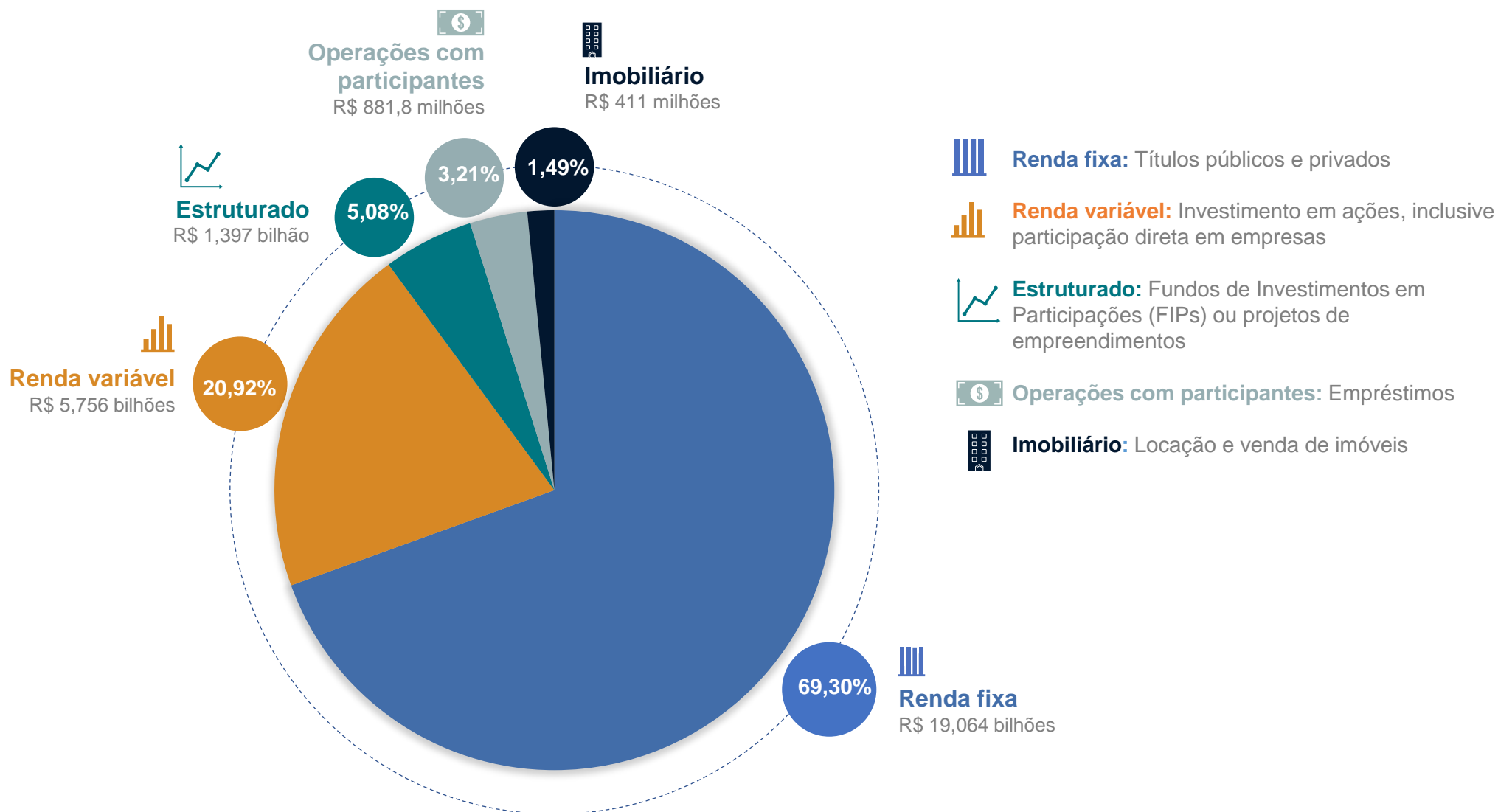


	2019	mai/20	jun/20	jul/20	jan-jul 2020
<b>Renda Fixa</b>	10,82%	0,28%	1%	2,18%	5,62%
Títulos públicos*	11,90%	0,10%	1%	2,33%	6,49%
Crédito privado	16,58%	2,02%	1,59%	2,45%	7,83%
<b>Renda variável</b>	34,81%	8,06%	8,35%	6,87%	- 13,94%
Governança (participação em empresas)	29,34%	16,21%	0,96%	4,77%	-8,10%
Livre	35,58%	7,30%	9,41%	7,64%	-13,77%

\* A carteira dos títulos públicos do PP-2 é formada, em grande parte, por papéis marcados na curva, ou seja, seu valor é calculado até o vencimento e, por isso, não sofrem as oscilações constantes do mercado.

	2019	mai/20	jun/20	jul/20	jan-jul 2020
CDI	5,96%	0,24%	0,22%	0,19%	1,96%
Ibovespa	31,58%	8,57%	8,76%	8,27%	-11,01%
IPCA	4,31%	-0,38%	0,26%	0,37%	0,47%

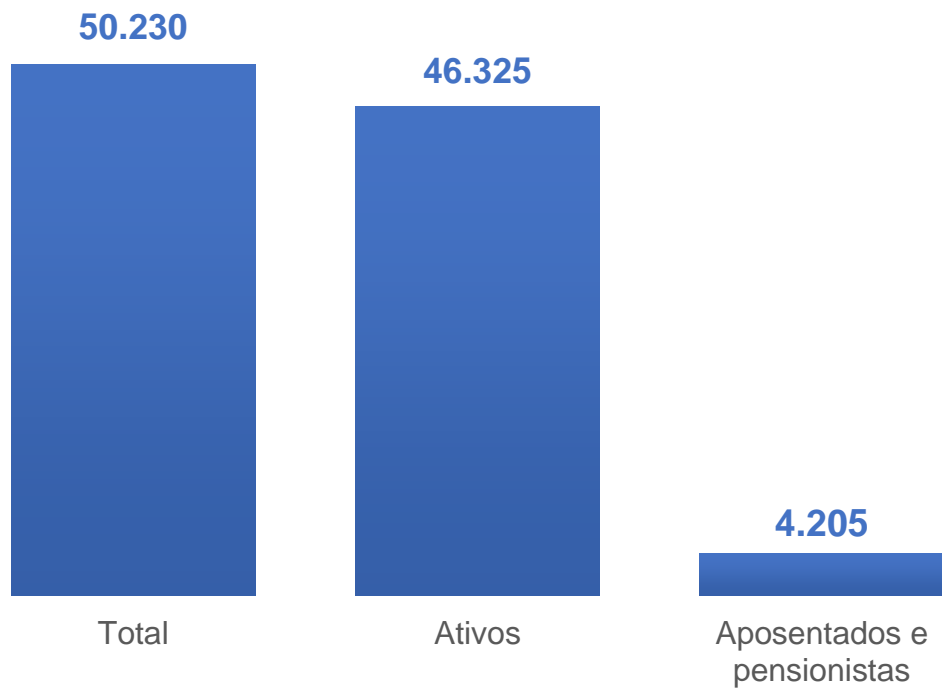
# Composição da carteira de investimentos



# Número de participantes e concessão de benefícios



Número de participantes



Concessão de benefícios





The background image shows a person's hands holding a laptop. The laptop screen displays a financial chart with multiple lines and a grid. The chart shows an overall upward trend with some fluctuations. The person is wearing a dark suit jacket. The entire image has a teal overlay.

## Plano Petros-2 (PP-2)

JULHO DE 2020

# INFORME DE **INVESTIMENTOS** Consolidado

