

Informe de Investimentos - Consolidado

Plano Petros-2 (PP-2)






JUNHO DE 2020

Rentabilidade do plano e por segmentos



	2019	abr/20	mai/20	Jun/20	jan-jun 2020
Rentabilidade do PP-2	14,63%	3,26%	2,36%	3,09%	-5,56%
Meta atuarial	9,89%	0,12%	0,05%	0,69%	2,71%

Meta atuarial - prevê o rendimento necessário para que o plano possa fazer frente a seus compromissos de longo prazo

	2019	abr/20	mai/20	jun/20	jan-jun 2020
 Renda Fixa	10,82%	0,88%	0,28%	1%	3,37%
 Renda Variável	34,81%	11,66%	8,06%	8,35%	-19,48%
 Estruturado	23,52%	1,64%	0,66%	0,62%	-0,75%
 Imobiliário	0,73%	0,49%	0,37%	0,27%	2,42%
 Operações com Participantes	10,44%	0,57%	0,43%	0,25%	4,53%

Renda fixa e variável e referenciais de mercado

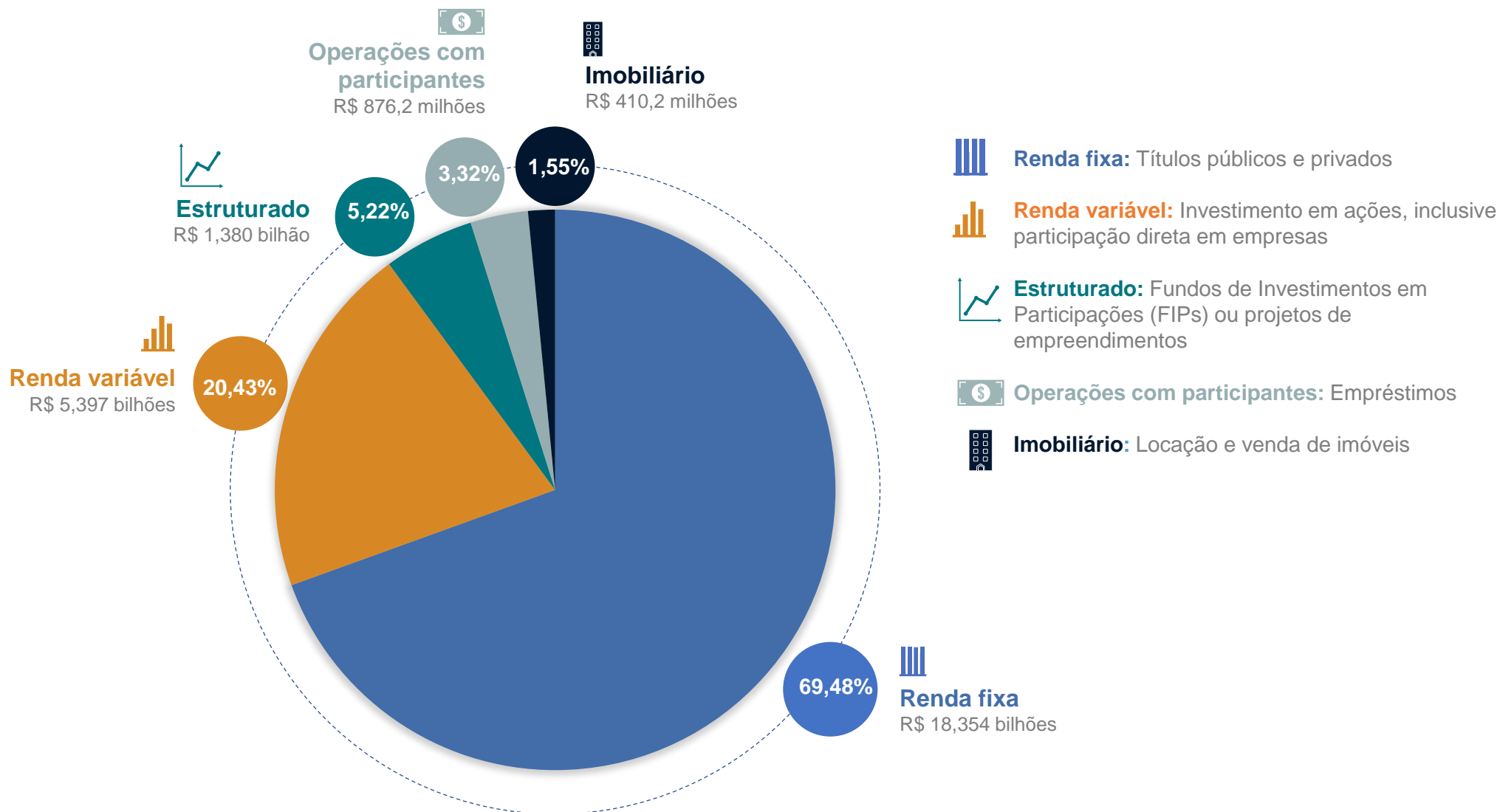


	2019	abr/20	mai/20	jun/20	jan-jun 2020
Renda Fixa	10,82%	0,88%	0,28%	1%	3,37%
Títulos públicos*	11,90%	0,86%	0,10%	1%	4,07%
Crédito privado	16,58%	1,58%	2,02%	1,59%	5,25%
Renda variável	34,81%	11,66%	8,06%	8,35%	- 19,48%
Governança (participação em empresas)	29,34%	9,20%	16,21%	0,96%	-12,28%
Livre	35,58%	11,90%	7,30%	9,41%	-19,90%

* A carteira dos títulos públicos do PP-2 é formada, em grande parte, por papéis marcados na curva, ou seja, seu valor é calculado até o vencimento e, por isso, não sofrem as oscilações constantes do mercado.

	2019	abr/20	mai/20	jun/20	jan-jun 2020
CDI	5,96%	0,28%	0,24%	0,22%	1,76%
Ibovespa	31,58%	10,25%	8,57%	8,76%	-17,80%
IPCA	4,31%	-0,31%	-0,38%	0,26%	0,10%

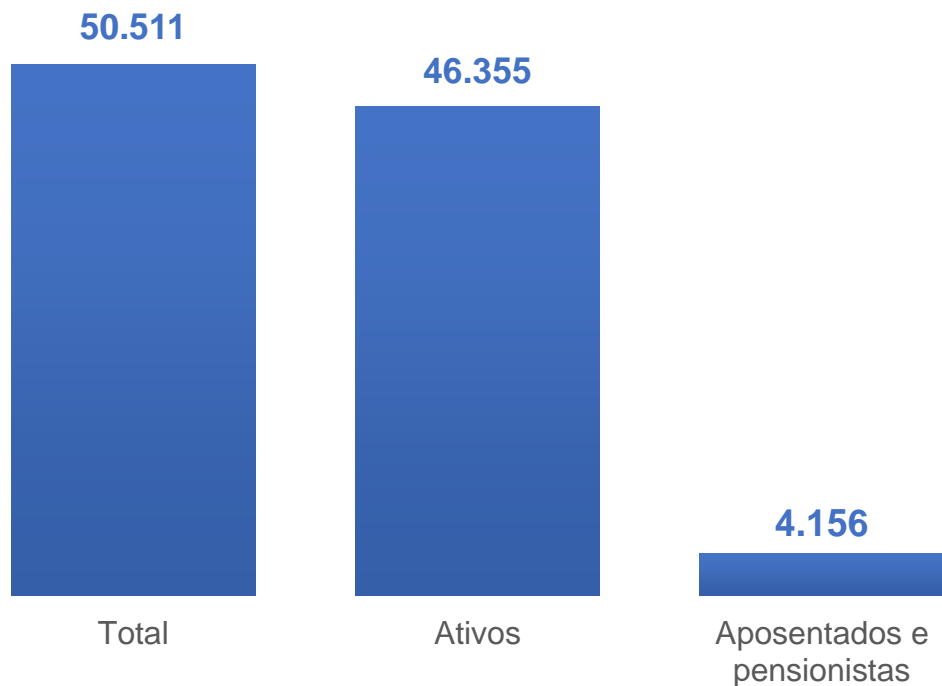
Composição da carteira de investimentos



Número de participantes e concessão de benefícios



Número de participantes



Concessão de benefícios





The background image shows a person's hands holding a laptop. The laptop screen displays a financial chart with a grid and a line graph showing an upward trend. The chart has a vertical axis on the right with numerical values ranging from 0.00 to 200.00 in increments of 10.00. The horizontal axis has labels from 10 to 27. The chart is overlaid with a semi-transparent teal filter.

Plano Petros-2 (PP-2)

JUNHO DE 2020

INFORME DE **INVESTIMENTOS** Consolidado

