

Por dentro dos Investimentos

Informe de rentabilidade - Consolidado
Plano Petros-3 (PP-3)







OUTUBRO DE 2022



Rentabilidade do plano e por segmentos

	2021	ago/22	set/22	out/22	2022
Rentabilidade do PP-3	-3,21%	1,92%	1,18%	1,36%	6,81%
Objetivo de retorno*	6,92%	1,33%	1,24%	1,19%	11,84%

* Desde dezembro de 2021, o Informe de Investimentos – consolidado informa o objetivo de retorno, que prevê o rendimento necessário para que o plano possa fazer frente a seus compromissos de longo prazo

	2021	ago/22	set/22	out/22	2022
 Renda Fixa	-0,59%	1,77%	1,53%	1,02%	8,38%
 Renda Variável	-14,71%	4,31%	0,20%	4,05%	3,48%
 Estruturado	10,88%	2,80%	1,36%	1,64%	14,77%
 Imobiliário	-3,22%	0,58%	0,53%	0,52%	5,23%
 Operações com Participantes	10,07%	-4,21%	-1,94%	-0,97%	-16,87%
 Investimento Exterior	-0,68%	-0,64%	0,49%	-2,41%	-12,96%

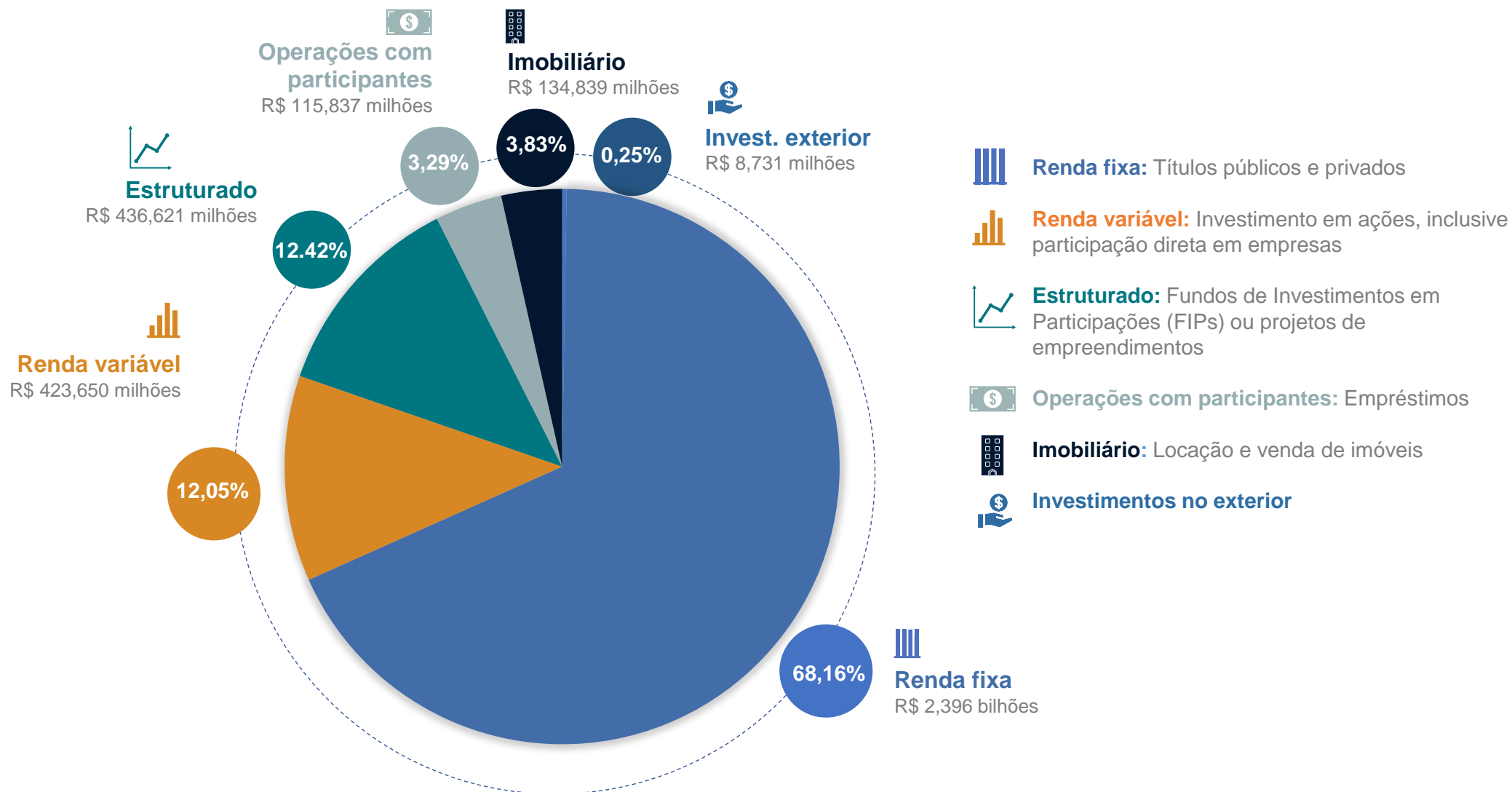
Renda fixa e variável e referenciais de mercado

	2021	ago/22	set/22	out/22	2022
Renda Fixa	-0,59%	1,77%	1,53%	1,02%	8,38%
Títulos públicos*	-3,77%	0,63%	1,05%	1,32%	5,79%
Crédito privado	-1,67%	0,05%	0,04%	-0,64%	-3,23%
Renda variável	-14,71%	4,31%	0,20%	4,05%	3,48%
Governança (participação em empresas)	-6,08%	-0,50%	-1,10%	-2,23%	-11,77%
Livre	-15,35%	6,43%	0,73%	12,87%	10,47%

* A carteira dos títulos públicos do PP-3 é formada, em grande parte, por papéis marcados na curva, ou seja, seu valor é calculado até o vencimento e, por isso, não sofrem as oscilações constantes do mercado.

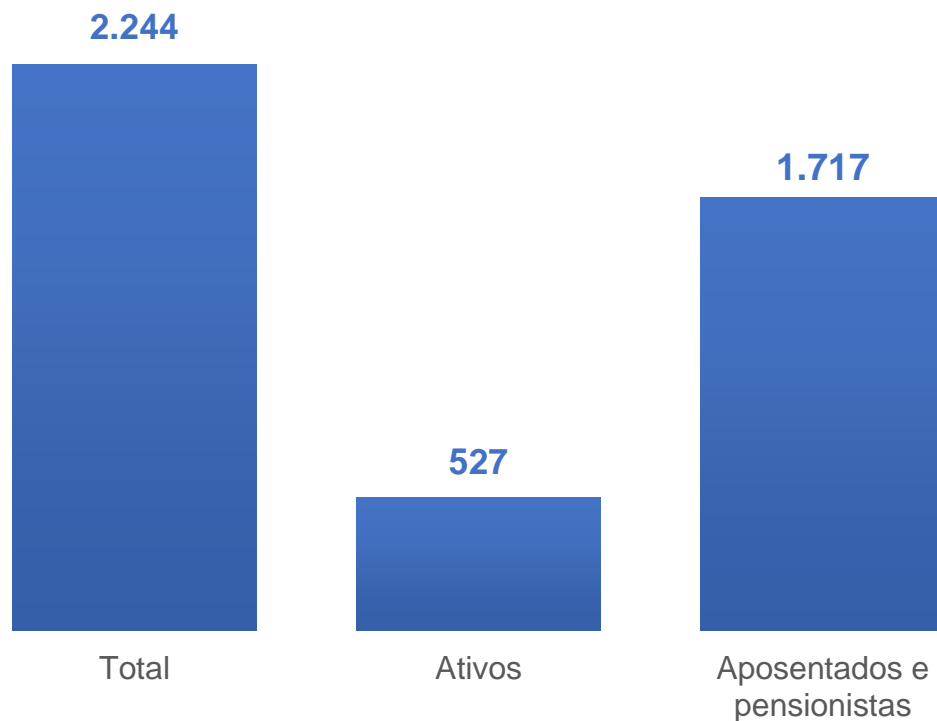
	2021	ago/22	set/22	out/22	2022
CDI	4,40%	1,17%	1,07%	1,02%	10,01%
Ibovespa	-11,93%	6,16%	0,47%	5,45%	10,70%
IPCA	10,06%	-0,36%	-0,29%	0,59%	4,70%

Composição da carteira de investimentos



Número de participantes e concessão de benefícios

Número de participantes



Concessão de benefícios



Por dentro dos Investimentos

Informe de rentabilidade – Consolidado
Plano Petros-3 (PP-3)

OUTUBRO DE 2022

