

Por dentro dos

Investimentos

Informe de rentabilidade - Consolidado
Plano Petros-3 (PP-3)







SETEMBRO DE 2022



Rentabilidade do plano e por segmentos

	2021	jul/22	ago/22	set/22	2022
Rentabilidade do PP-3	-3,21%	0,13%	1,92%	1,18%	5,38%
Objetivo de retorno*	6,92%	1,20%	1,33%	1,24%	10,52%

* Desde dezembro de 2021, o Informe de Investimentos – consolidado informa o objetivo de retorno, que prevê o rendimento necessário para que o plano possa fazer frente a seus compromissos de longo prazo

	2021	jul/22	ago/22	set/22	2022
 Renda Fixa	-0,59%	-0,27%	1,77%	1,53%	7,28%
 Renda Variável	-14,71%	4,11%	4,31%	0,20%	-0,55%
 Estruturado	10,88%	0,96%	2,80%	1,36%	12,92%
 Imobiliário	-3,22%	0,19%	0,58%	0,53%	4,69%
 Operações com Participantes	10,07%	-3,53%	-4,21%	-1,94%	-16,05%
 Investimento Exterior	-0,68%	0,44%	-0,64%	0,49%	-10,81%

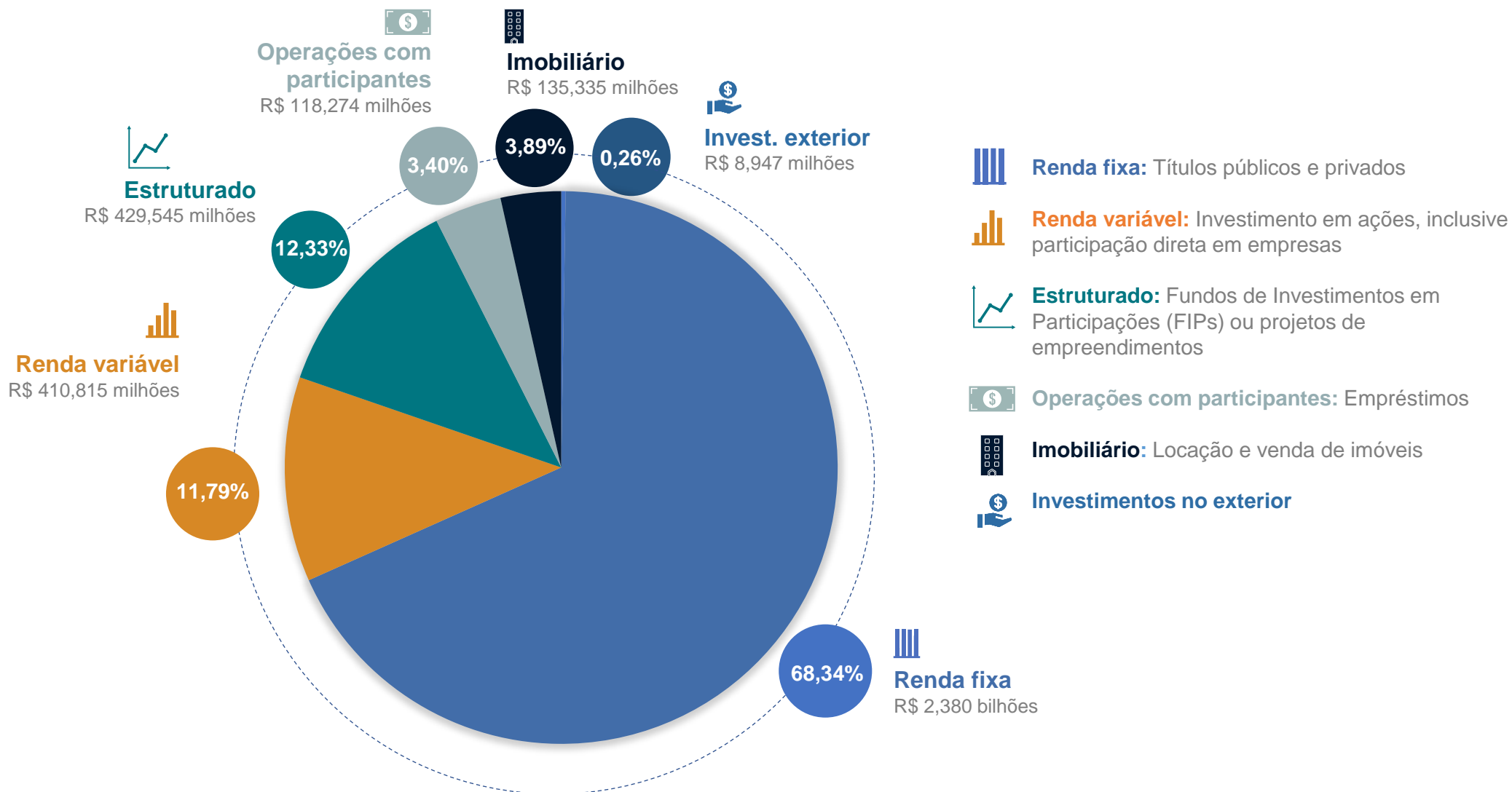
Renda fixa e variável e referenciais de mercado

	2021	jul/22	ago/22	set/22	2022
Renda Fixa	-0,59%	-0,27%	1,77%	1,53%	7,28%
Títulos públicos*	-3,77%	-0,53%	0,63%	1,05%	4,41%
Crédito privado	-1,67%	-1,98%	0,05%	0,04%	-2,61%
Renda variável	-14,71%	4,11%	4,31%	0,20%	-0,55%
Governança (participação em empresas)	-6,08%	1,49%	-0,50%	-1,10%	-9,76%
Livre	-15,35%	5,31%	6,43%	0,73%	3,79%

* A carteira dos títulos públicos do PP-3 é formada, em grande parte, por papéis marcados na curva, ou seja, seu valor é calculado até o vencimento e, por isso, não sofrem as oscilações constantes do mercado.

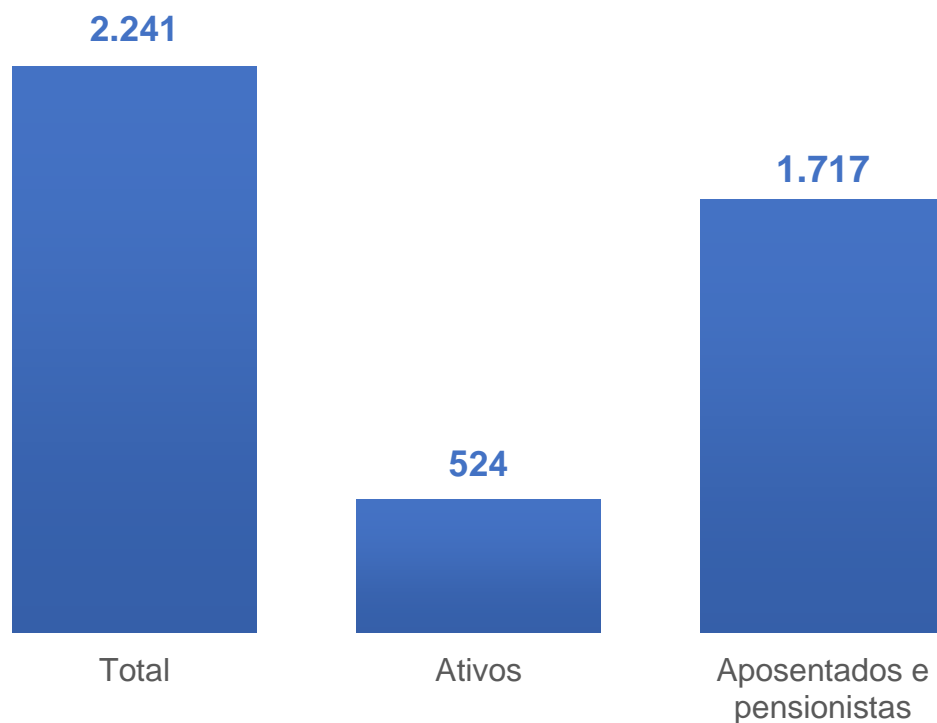
	2021	jul/22	ago/22	set/22	2022
CDI	4,40%	1,03%	1,17%	1,07%	8,89%
Ibovespa	-11,93%	4,69%	6,16%	0,47%	4,97%
IPCA	10,06%	-0,68%	-0,36%	-0,29%	4,09%

Composição da carteira de investimentos



Número de participantes e concessão de benefícios

Número de participantes



Concessão de benefícios



Por dentro dos

Investimentos

Informe de rentabilidade – Consolidado
Plano Petros-3 (PP-3)

SETEMBRO DE 2022

