



Por dentro dos Investimentos

Informe de rentabilidade - Consolidado
Plano Petros-3 (PP-3)







AGOSTO DE 2022



Rentabilidade do plano e por segmentos

| | 2021 | jun/22 | jul/22 | ago/22 | 2022 |
|------------------------------|--------|--------|--------|--------|-------|
| Rentabilidade do PP-3 | -3,21% | -1,34% | 0,13% | 1,92% | 4,15% |
| Objetivo de retorno* | 6,92% | 1,18% | 1,20% | 1,33% | 9,17% |

* Desde dezembro de 2021, o Informe de Investimentos – consolidado informa o objetivo de retorno, que prevê o rendimento necessário para que o plano possa fazer frente a seus compromissos de longo prazo

| | 2021 | jun/22 | jul/22 | ago/22 | 2022 |
|---|---------|--------|--------|--------|---------|
|  Renda Fixa | -0,59% | 0,05% | -0,27% | 1,77% | 5,66% |
|  Renda Variável | -14,71% | -9,90% | 4,11% | 4,31% | -0,75% |
|  Estruturado | 10,88% | -0,03% | 0,96% | 2,80% | 11,41% |
|  Imobiliário | -3,22% | 0,77% | 0,19% | 0,58% | 4,13% |
|  Operações com Participantes | 10,07% | -4,14% | -3,53% | -4,21% | -14,39% |
|  Investimento Exterior | -0,68% | 7,73% | 0,44% | -0,64% | -11,25% |

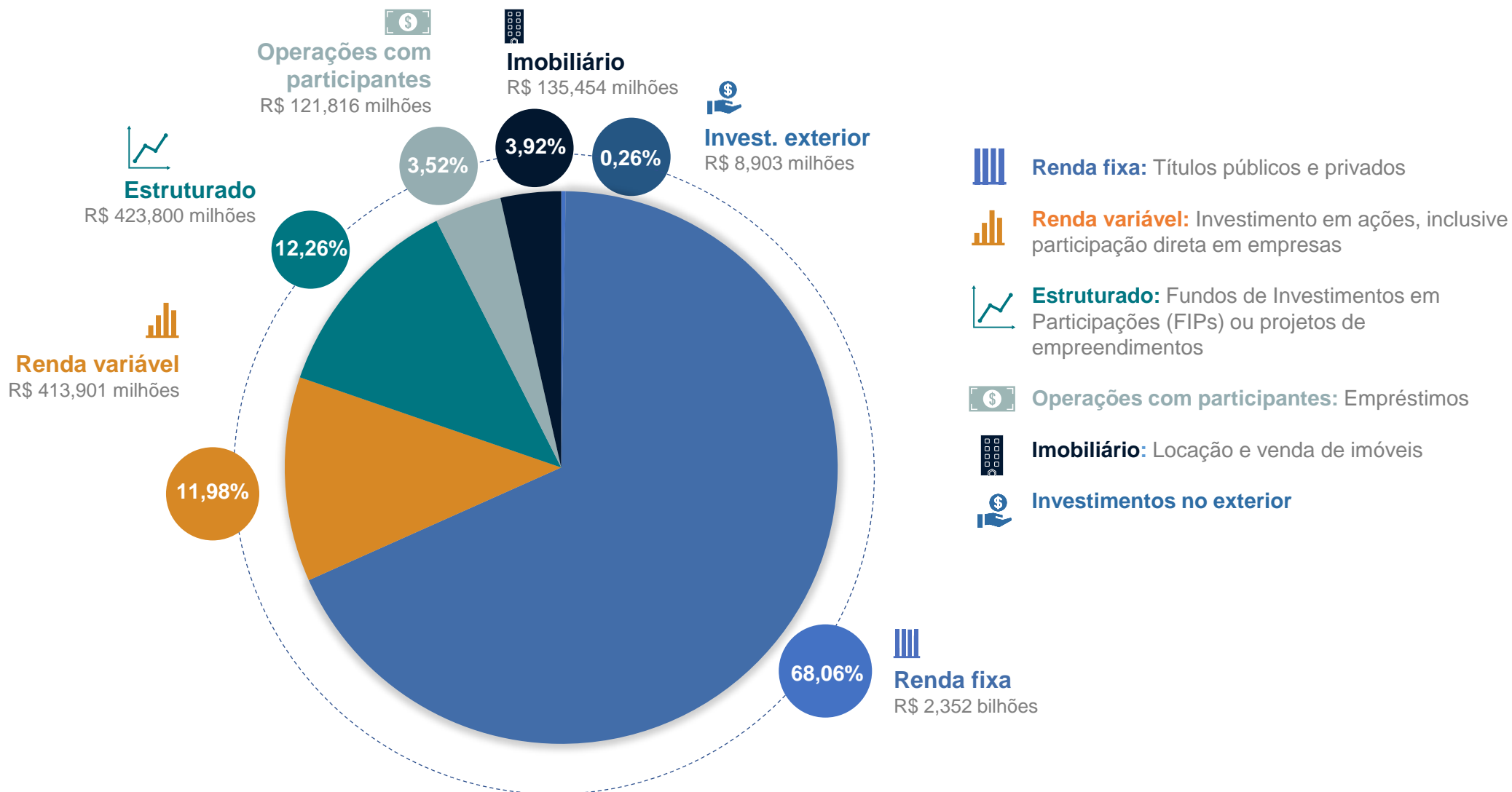
Renda fixa e variável e referenciais de mercado

| | 2021 | jun/22 | jul/22 | ago/22 | 2022 |
|--|---------|---------|--------|--------|--------|
| Renda Fixa | -0,59% | 0,05% | -0,27% | 1,77% | 5,66% |
| Títulos públicos* | -3,77% | 0,09% | -0,53% | 0,63% | 3,32% |
| Crédito privado | -1,67% | 0,13% | -1,98% | 0,05% | -2,65% |
| Renda variável | -14,71% | -9,90% | 4,11% | 4,31% | -0,75% |
| Governança (participação em empresas) | -6,08% | -7,24% | 1,49% | -0,50% | -8,76% |
| Livre | -15,35% | -11,07% | 5,31% | 6,43% | 3,04% |

* A carteira dos títulos públicos do PP-3 é formada, em grande parte, por papéis marcados na curva, ou seja, seu valor é calculado até o vencimento e, por isso, não sofrem as oscilações constantes do mercado.

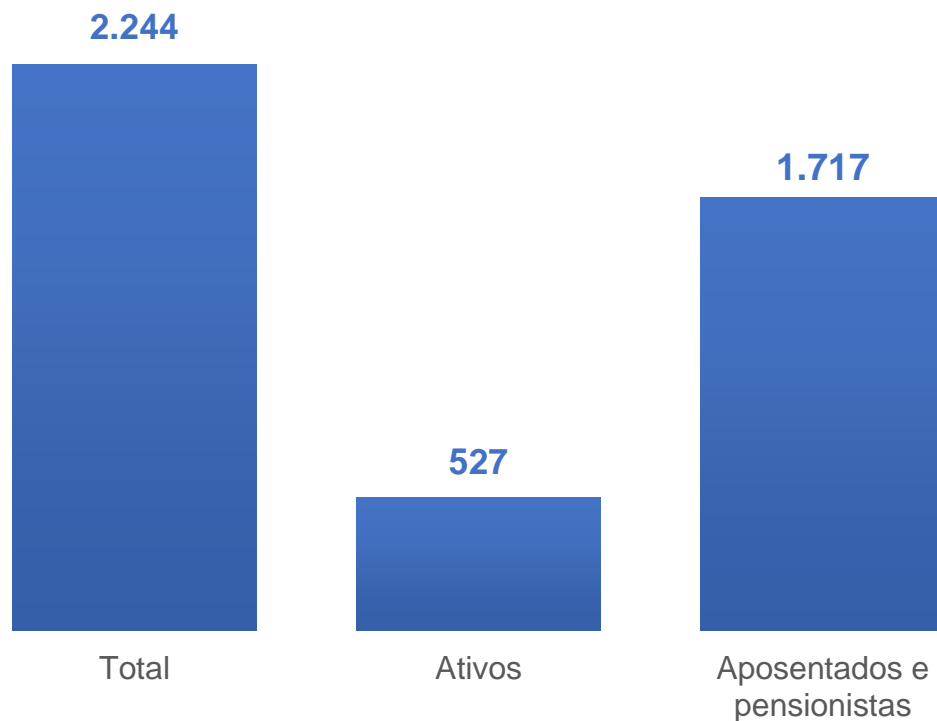
| | 2021 | jun/22 | jul/22 | ago/22 | 2022 |
|----------|---------|---------|--------|--------|-------|
| CDI | 4,40% | 1,01% | 1,03% | 1,17% | 7,74% |
| Ibovespa | -11,93% | -11,50% | 4,69% | 6,16% | 4,48% |
| IPCA | 10,06% | 0,67% | -0,68% | -0,36% | 4,39% |

Composição da carteira de investimentos



Número de participantes e concessão de benefícios

Número de participantes



Concessão de benefícios



Por dentro dos Investimentos

Informe de rentabilidade – Consolidado
Plano Petros-3 (PP-3)

AGOSTO DE 2022

