

Por dentro dos

Investimentos

Informe de rentabilidade - Consolidado
Plano Petros-3 (PP-3)







JUNHO DE 2022



Rentabilidade do plano e por segmentos

	2021	abr/22	mai/22	jun/22	2022
Rentabilidade do PP-3	-3,21%	-0,95%	1,13%	-1,34%	2,06%
Objetivo de retorno*	6,92%	1,00%	1,20%	1,18%	6,45%

* Desde dezembro de 2021, o Informe de Investimentos – consolidado informa o objetivo de retorno, que prevê o rendimento necessário para que o plano possa fazer frente a seus compromissos de longo prazo

	2021	abr/22	mai/22	jun/22	2022
 Renda Fixa	-0,59%	0,71%	1,06%	0,05%	4,11%
 Renda Variável	-14,71%	-10,24%	2,46%	-9,90%	-8,61%
 Estruturado	10,88%	1,67%	1,17%	-0,03%	7,35%
 Imobiliário	-3,22%	0,57%	0,49%	0,77%	3,33%
 Operações com Participantes	10,07%	-3,25%	-0,36%	-4,14%	-7,36%
 Investimento Exterior	-0,68%	3,35%	-4,89%	7,73%	-11,07%

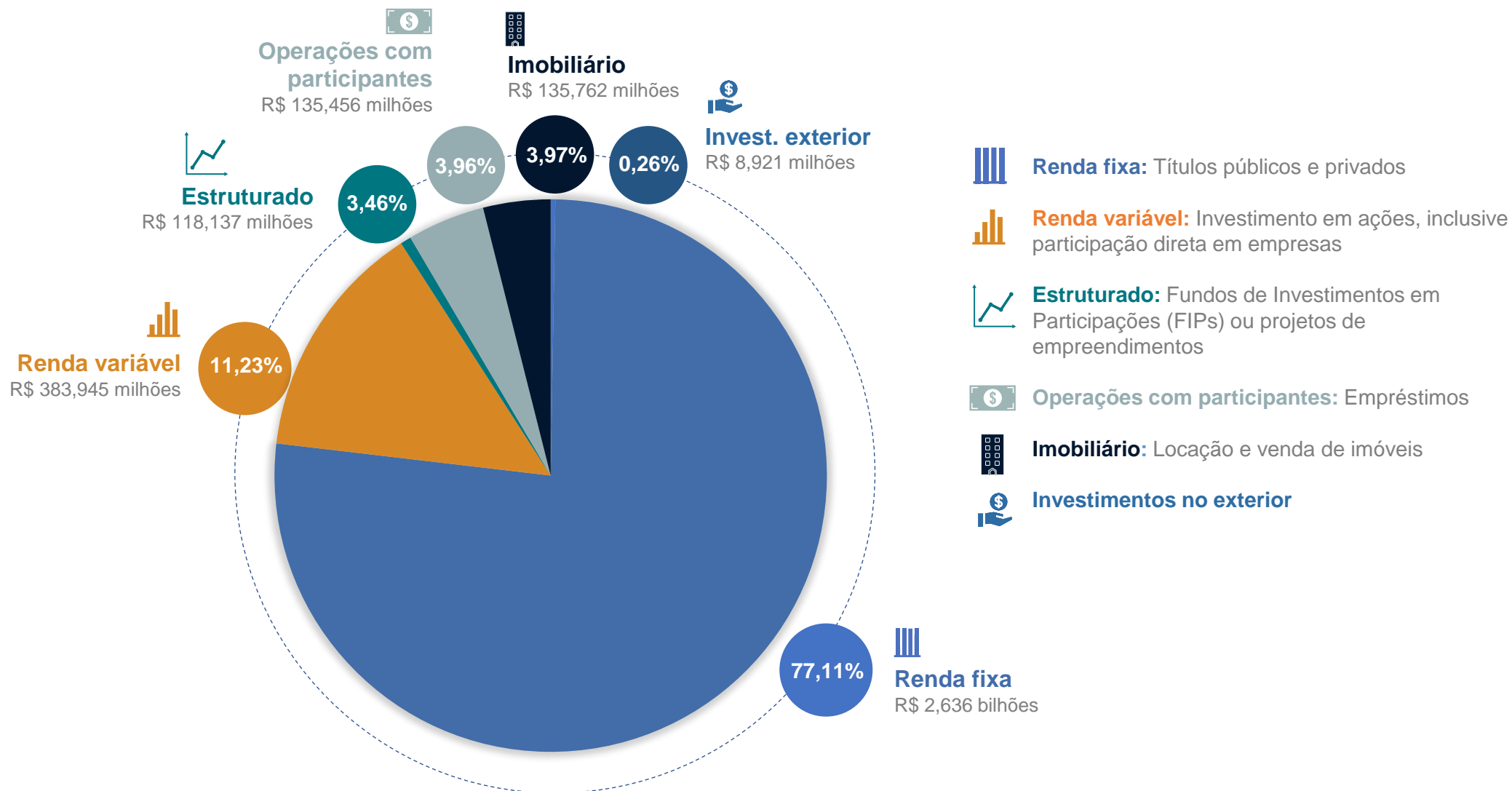
Renda fixa e variável e referenciais de mercado

	2021	abr/22	mai/22	jun/22	2022
Renda Fixa	-0,59%	0,71%	1,06%	0,05%	4,11%
Títulos públicos*	-3,77%	0,52%	0,89%	0,09%	3,22%
Crédito privado	-1,67%	-0,90%	-1,22%	0,13%	-0,73%
Renda variável	-14,71%	-10,24%	2,46%	-9,90%	-8,61%
Governança (participação em empresas)	-6,08%	-11,05%	4,99%	-7,24%	-9,64%
Livre	-15,35%	-9,88%	1,32%	-11,07%	-8,07%

* A carteira dos títulos públicos do PP-3 é formada, em grande parte, por papéis marcados na curva, ou seja, seu valor é calculado até o vencimento e, por isso, não sofrem as oscilações constantes do mercado.

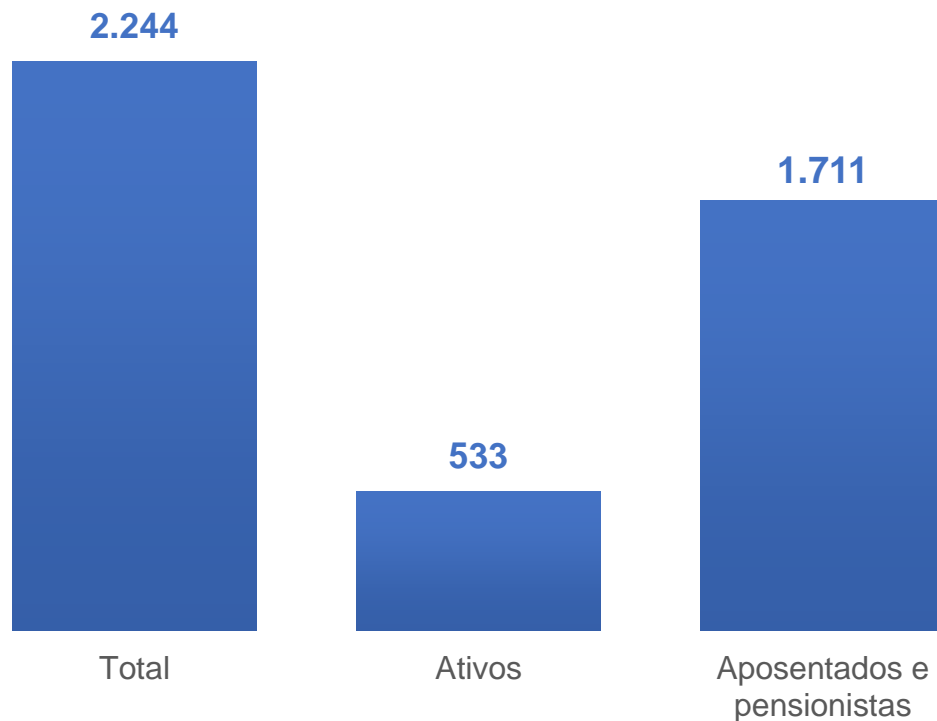
	2021	abr/22	mai/22	jun/22	2022
CDI	4,40%	0,83%	1,03%	1,01%	5,40%
Ibovespa	-11,93%	-10,10%	0,52%	-11,50%	-5,99%
IPCA	10,06%	1,06%	0,47%	0,67%	5,49%

Composição da carteira de investimentos



Número de participantes e concessão de benefícios

Número de participantes



Concessão de benefícios



Por dentro dos
Investimentos

Informe de rentabilidade – Consolidado
Plano Petros-3 (PP-3)

JUNHO DE 2022

