

Informe de Investimentos - Consolidado

Plano Petros-3 (PP-3)







FEVEREIRO DE 2022

Rentabilidade do plano e por segmentos



	2021	dez/21	jan/22	fev/22	2022
Rentabilidade do PP-3	-3,21%	0,71%	0,63%	0,25%	0,88%
Objetivo de retorno*	6,92%	1,08%	0,90%	0,93%	1,83%

* Desde dezembro de 2021, o Informe de Investimentos – consolidado informa o objetivo de retorno, que prevê o rendimento necessário para que o plano possa fazer frente a seus compromissos de longo prazo

	2021	dez/21	jan/22	fev/22	2022
 Renda Fixa	-0,59%	-0,02%	-0,38%	0,50%	0,12%
 Renda Variável	-14,71%	1,16%	5,65%	-0,84%	4,76%
 Estruturado	10,88%	0,56%	1,81%	-0,15%	1,65%
 Imobiliário	-3,22%	-1,46%	0,54%	0,48%	1,02%
 Operações com Participantes	10,07%	1,84%	1,04%	-0,11%	0,93%
 Investimento Exterior	-0,68%	-0,70%	-6,24%	-2,85%	-8,92%

Renda fixa e variável e referenciais de mercado

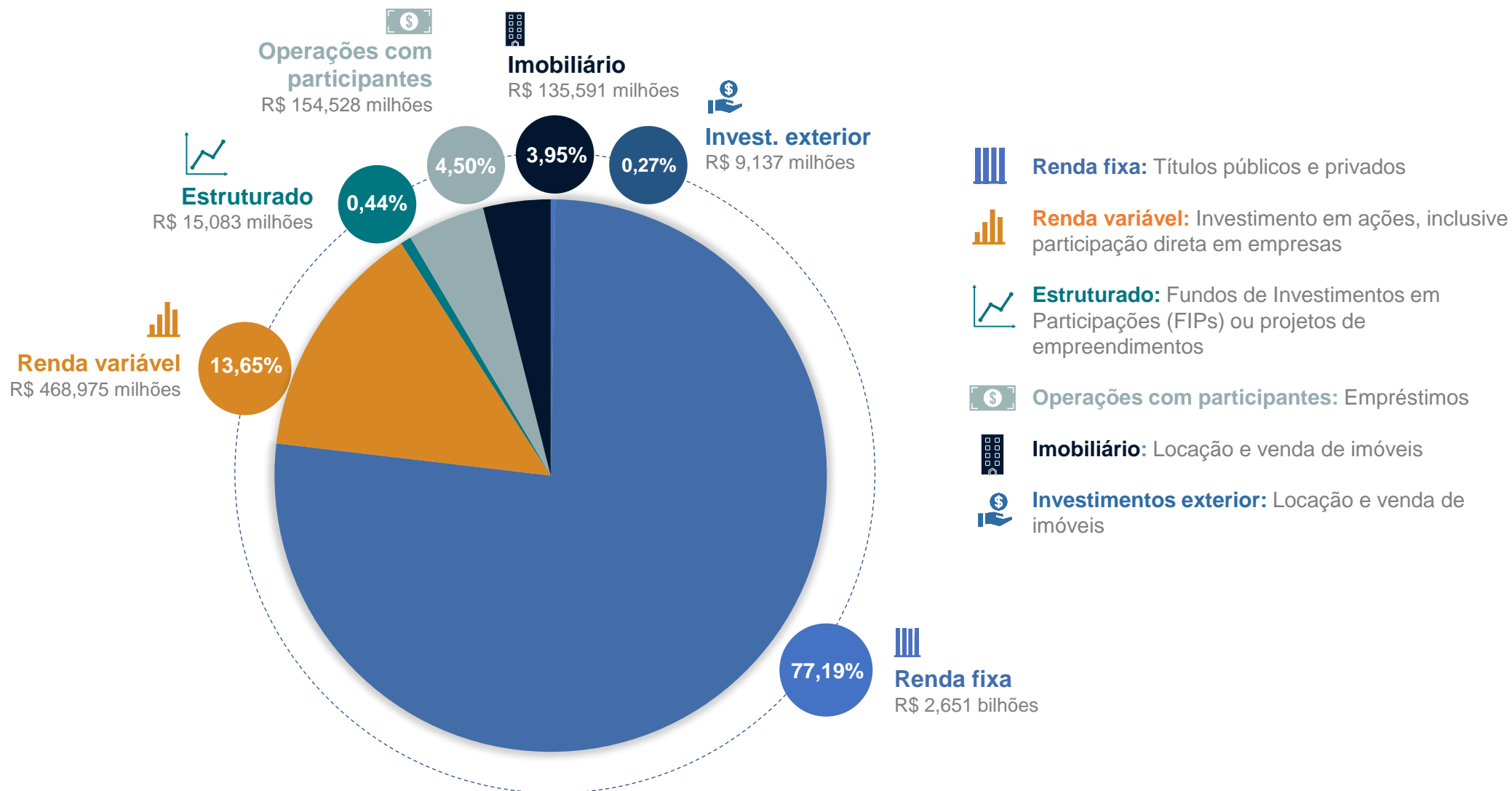


	2021	dez/21	jan/22	fev/22	2022
Renda Fixa	-0,59%	-0,02%	-0,38%	0,50%	0,12%
Títulos públicos*	-3,77%	-0,84%	-1,74%	0,11%	-1,63%
Crédito privado	-1,67%	-2,58%	0,11%	0,45%	0,56%
Renda variável	-14,71%	1,16%	5,65%	-0,84%	4,76%
Governança (participação em empresas)	-6,08%	8,63%	3,36%	-3,13%	0,13%
Livre	-15,35%	2,18%	6,67%	0,34%	7,03%

* A carteira dos títulos públicos do PP-3 é formada, em grande parte, por papéis marcados na curva, ou seja, seu valor é calculado até o vencimento e, por isso, não sofrem as oscilações constantes do mercado.

	2021	dez/21	jan/22	fev/22	2022
CDI	4,40%	0,76%	0,73%	0,73%	0,73%
Ibovespa	-11,93%	2,85%	6,98%	6,98%	6,98%
IPCA	10,06%	0,73%	0,54%	0,54%	0,54%

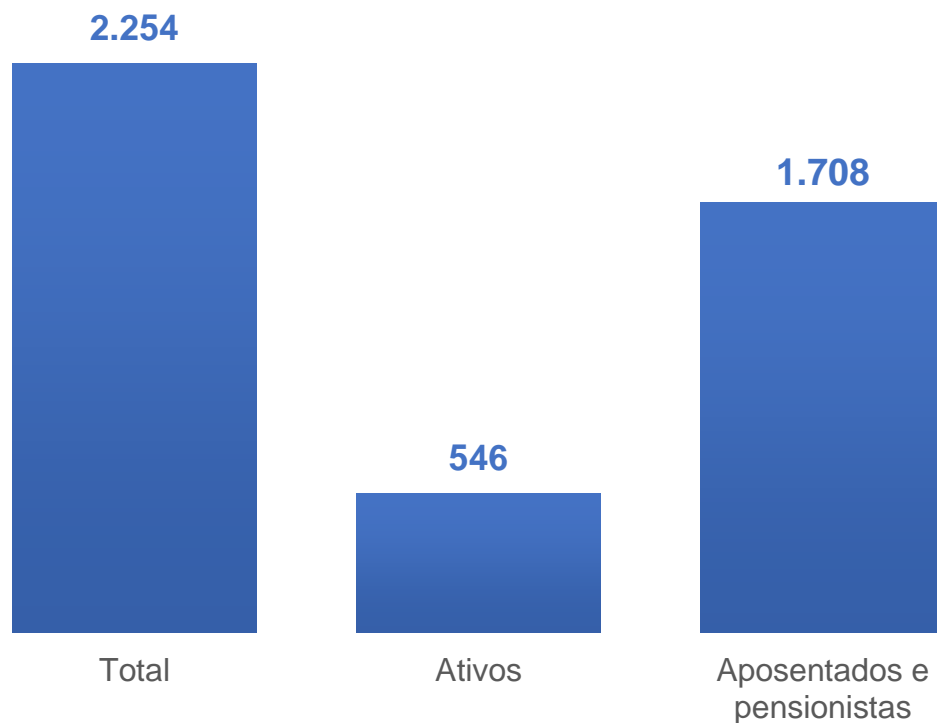
Composição da carteira de investimentos



Número de participantes e concessão de benefícios



Número de participantes



Concessão de benefícios





Plano Petros-3 (PP-3)

FEVEREIRO DE 2022

INFORME DE **INVESTIMENTOS** Consolidado

