



Por dentro dos Investimentos

Informe de rentabilidade - Consolidado
PPSP-Repactuados (PPSP-R)







OUTUBRO DE 2022

 **PETROS**

Rentabilidade do plano e por segmentos

	2021	ago/22	set/22	out/22	2022
Rentabilidade dos investimentos do PPSP-R	-4,10%	3,67%	1,19%	1,20%	7,94%
Objetivo de retorno*	15,13%	0,02%	0,09%	0,97%	8,75%

* Desde dezembro de 2021, o Informe de Investimentos – consolidado informa o objetivo de retorno, que prevê o rendimento necessário para que o plano possa fazer frente a seus compromissos de longo prazo

	2021	ago/22	set/22	out/22	2022
 Renda Fixa	-3,88%	3,83%	1,42%	0,68%	8,14%
 Renda Variável	-5,14%	4,52%	0,39%	3,98%	3,48%
 Estruturado	28,44%	4,44%	1,02%	1,51%	14,54%
 Imobiliário	-1,69%	0,43%	0,54%	0,52%	5,09%
 Operações com Participantes	19,61%	1,11%	0,71%	0,63%	15,01%
 Investimento Exterior	-0,68%	-0,64%	0,49%	-2,41%	-12,97%

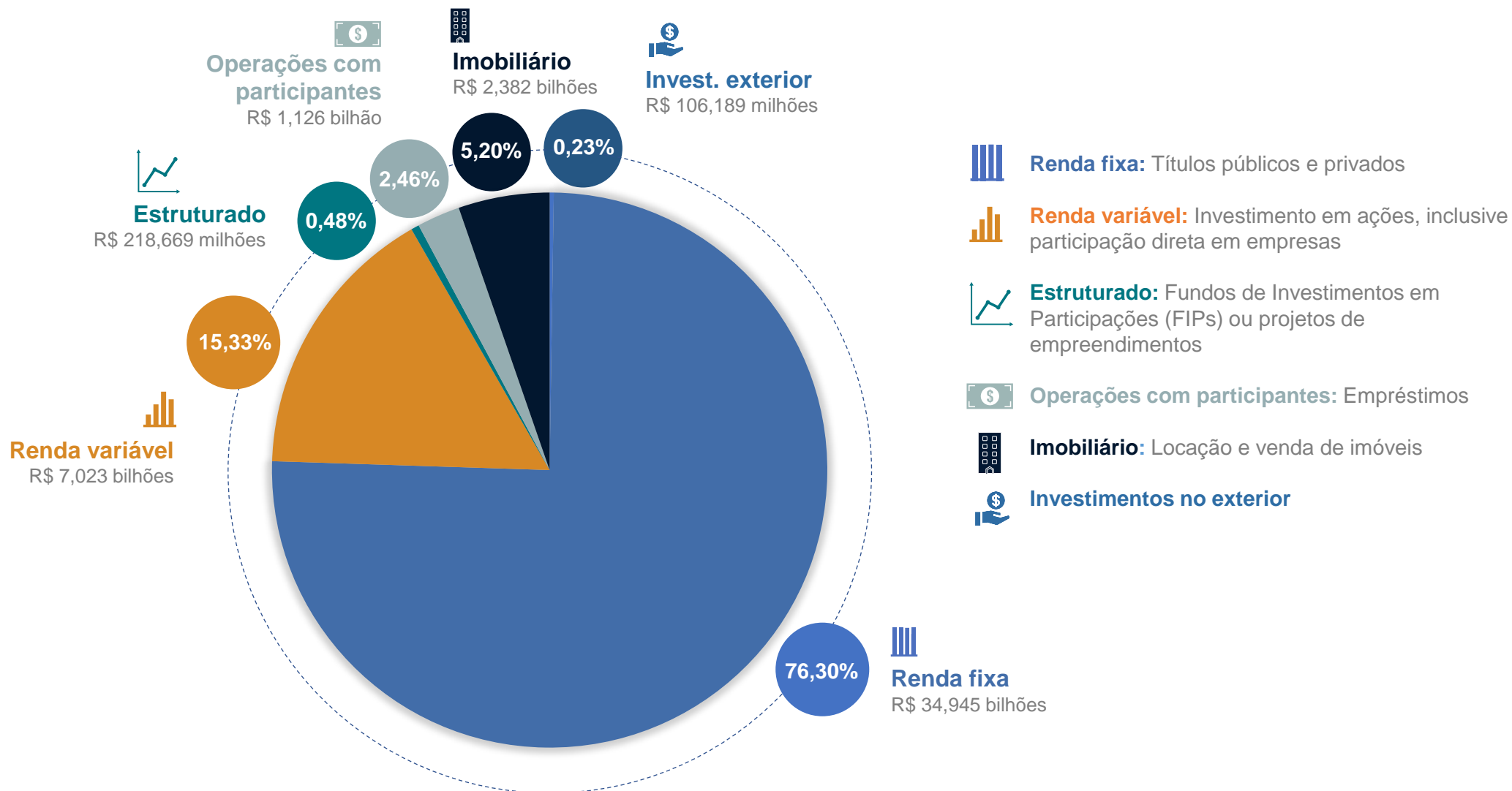
Renda fixa e variável e referenciais de mercado

	2021	ago/22	set/22	out/22	2022
Renda Fixa	-3,88%	3,83%	1,42%	0,68%	8,14%
Títulos públicos*	-7,40%	1,67%	1,48%	0,74%	5,51%
Crédito privado	12,68%	70,71%	0,02%	-0,37%	65,52%
Renda variável	-5,14%	4,52%	0,39%	3,98%	3,48%
Governança (participação em empresas)	5,45%	-0,50%	-1,08%	-2,24%	-11,73%
Livre	-14,01%	6,38%	0,74%	6,93%	10,13%

*A carteira dos títulos públicos do PPSP-R é formada, em grande parte, por títulos marcados a mercado, isto é, estão sujeitos a oscilações constantes de preços, e, por isso, são mais impactados pelo cenário econômico.

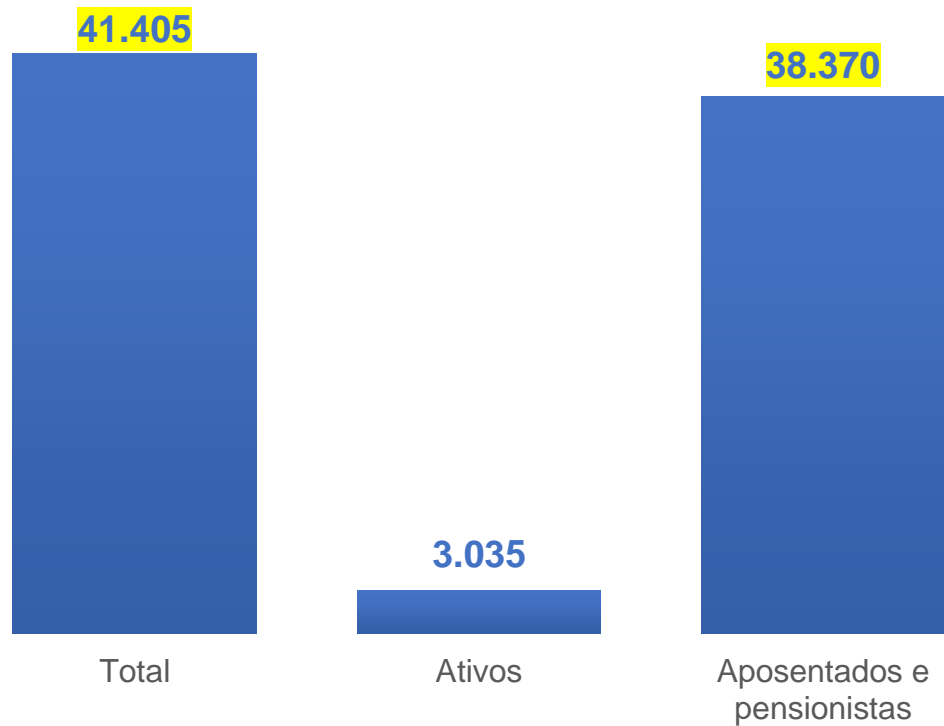
	2021	ago/22	set/22	out/22	2022
CDI	4,40%	1,17%	1,07%	1,02	10,01
Ibovespa	-11,93%	6,16%	0,47%	5,45	10,70
IPCA	10,06%	-0,36%	-0,29%	0,59	4,70

Composição da carteira de investimentos




Número de participantes e concessão de benefícios

Número de participantes



Concessão de benefícios



Por dentro dos Investimentos

Informe de rentabilidade - Consolidado
PPSP-Repactuados (PPSP-R)

OUTUBRO DE 2022

