

# Informe de Investimentos - Consolidado

PPSP-Repactuados (PPSP-R)







MAIO DE 2022

# Rentabilidade do plano e por segmentos



	2021	mar/22	abr/22	mai/22	2022
<b>Rentabilidade dos investimentos do PPSP-R</b>	-4,10%	3,12%	-1,47%	1,31%	3,80%
Objetivo de retorno*	15,13%	2,01%	1,44%	0,85%	6,79%

\* Desde dezembro de 2021, o Informe de Investimentos – consolidado informa o objetivo de retorno, que prevê o rendimento necessário para que o plano possa fazer frente a seus compromissos de longo prazo

	2021	mar/22	abr/22	mai/22	2022
 Renda Fixa	-3,88%	2,78%	0,42%	1,18%	3,65%
 Renda Variável	-5,14%	5,22%	-10,23%	2,08%	0,96%
 Estruturado	28,44%	2,46%	1,28%	0,76%	5,91%
 Imobiliário	-1,69%	0,44%	0,56%	0,50%	2,55%
 Operações com Participantes	19,61%	1,92%	1,89%	2,48%	9,18%
 Investimento Exterior	-0,68%	-7,80%	3,35%	-4,89%	-17,45%

# Renda fixa e variável e referenciais de mercado

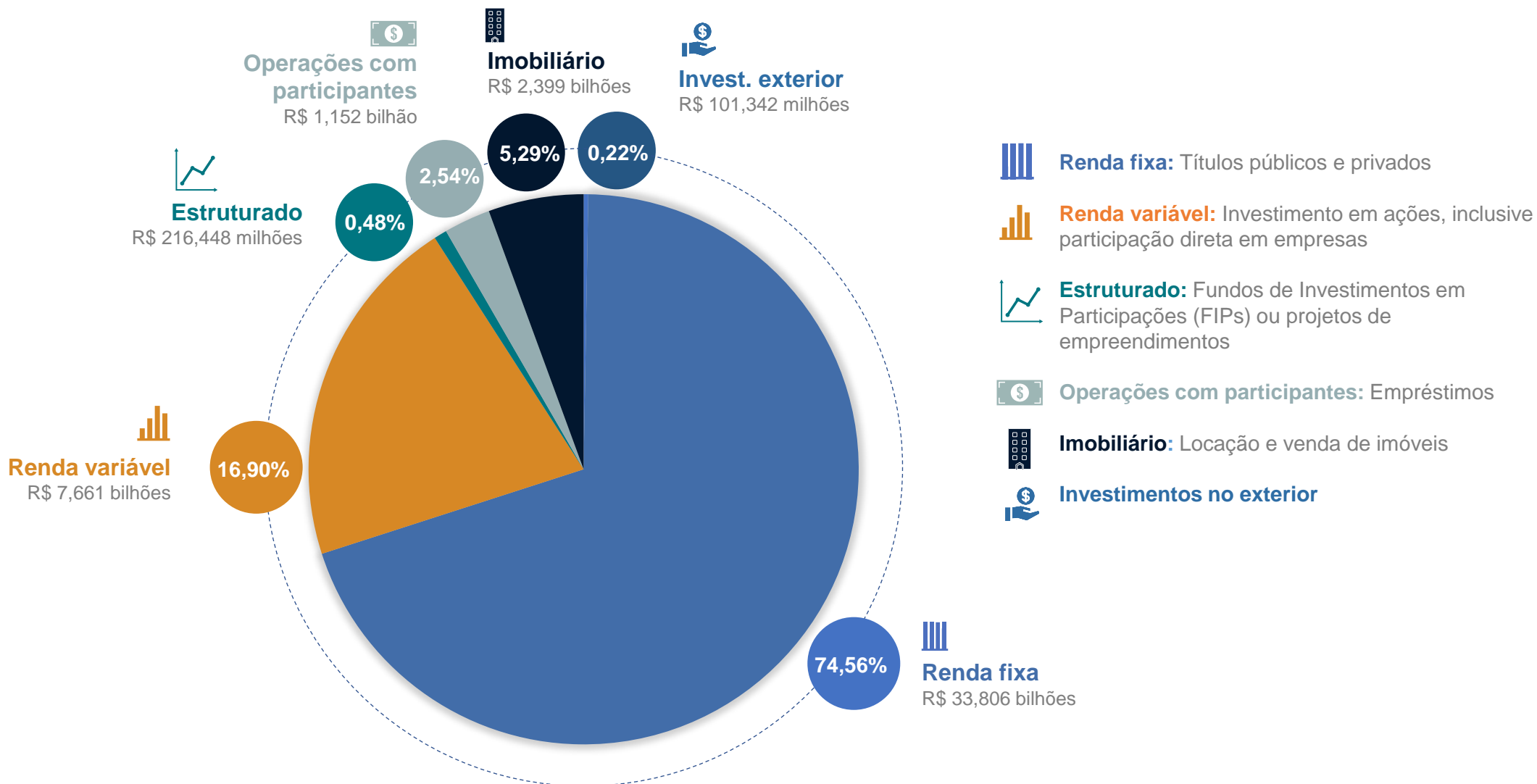


	2021	mar/22	abr/22	mai/22	2022
<b>Renda Fixa</b>	-3,88%	2,78%	0,42%	1,18%	3,65%
Títulos públicos*	-7,40%	3,05%	0,37%	1,24%	3,38%
Crédito privado	12,68%	0,70%	-0,90%	-1,22%	-0,86%
<b>Renda variável</b>	-5,14%	5,22%	-10,23%	2,08%	0,96%
Governança (participação em empresas)	5,45%	4,19%	-11,06%	4,99%	-2,54%
Livre	-14,01%	5,63%	-9,89%	0,77%	2,40%

\*A carteira dos títulos públicos do PPSP-R é formada, em grande parte, por títulos marcados a mercado, isto é, estão sujeitos a oscilações constantes de preços, e, por isso, são mais impactados pelo cenário econômico.

	2021	mar/22	abr/22	mai/22	2022
CDI	4,40%	0,93%	0,83%	1,03%	4,35%
Ibovespa	-11,93%	6,06%	-10,10%	0,52%	7,53%
IPCA	10,06%	1,62%	1,06%	0,47%	4,78%

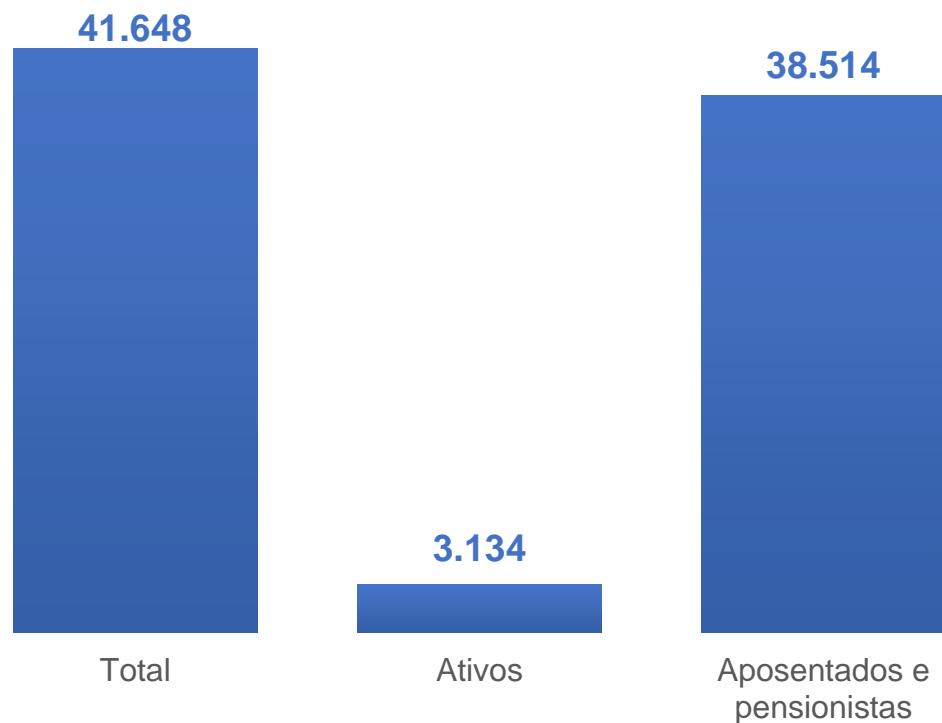
# Composição da carteira de investimentos




# Número de participantes e concessão de benefícios



## Número de participantes



## Concessão de benefícios



The background image shows a person's hands holding a laptop. The laptop screen displays a complex financial chart with multiple lines and a grid. A magnifying glass is positioned to the left of the laptop, focusing on the chart. The overall scene is dimly lit, with a teal color overlay.

## PPSP-Repactuados (PPSP-R)

MAIO DE 2022

# INFORME DE **INVESTIMENTOS** Consolidado

