

Informe de **Investimientos** - Consolidado

PPSP-Repactuados (PPSP-R)







ABRIL DE 2022

Rentabilidade do plano e por segmentos



	2021	fev/22	mar/22	abr/22	2022
Rentabilidade dos investimentos do PPSP-R	-4,10%	0,17%	3,12%	-1,47%	2,46%
Objetivo de retorno*	15,13%	1,39%	2,01%	1,44%	5,89%

* Desde dezembro de 2021, o Informe de Investimentos – consolidado informa o objetivo de retorno, que prevê o rendimento necessário para que o plano possa fazer frente a seus compromissos de longo prazo

	2021	fev/22	mar/22	abr/22	2022
 Renda Fixa	-3,88%	0,33%	2,78%	0,42%	2,44%
 Renda Variável	-5,14%	-0,86%	5,22%	-10,23%	-1,09%
 Estruturado	28,44%	-0,56%	2,46%	1,28%	5,11%
 Imobiliário	-1,69%	0,43%	0,44%	0,56%	2,04%
 Operações com Participantes	19,61%	2,32%	1,92%	1,89%	6,54%
 Investimento Exterior	-0,68%	-2,85%	-7,80%	3,35%	-13,21%

Renda fixa e variável e referenciais de mercado

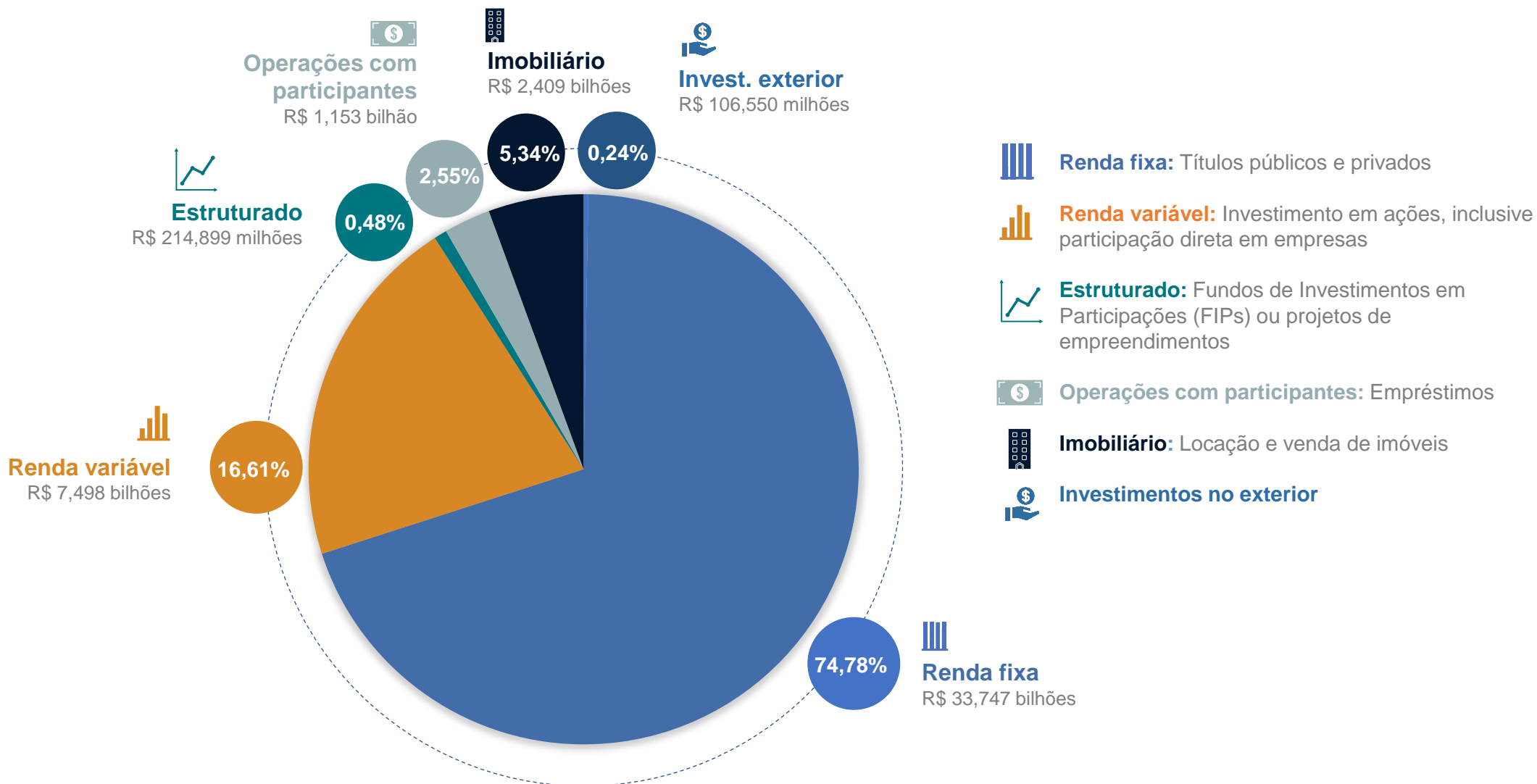


	2021	fev/22	mar/22	abr/22	2022
Renda Fixa	-3,88%	0,33%	2,78%	0,42%	2,44%
Títulos públicos*	-7,40%	0,24%	3,05%	0,37%	2,11%
Crédito privado	12,68%	0,45%	0,70%	-0,90%	0,36%
Renda variável	-5,14%	-0,86%	5,22%	-10,23%	-1,09%
Governança (participação em empresas)	5,45%	-3,08%	4,19%	-11,06%	-7,17%
Livre	-14,01%	0,21%	5,63%	-9,89%	1,61%

*A carteira dos títulos públicos do PPSP-R é formada, em grande parte, por títulos marcados a mercado, isto é, estão sujeitos a oscilações constantes de preços, e, por isso, são mais impactados pelo cenário econômico.

	2021	fev/22	mar/22	abr/22	2022
CDI	4,40%	0,76%	0,93%	0,83%	3,28%
Ibovespa	-11,93%	0,98%	6,06%	-10,10%	2,91%
IPCA	10,06%	1,01%	1,62%	1,06%	4,29%

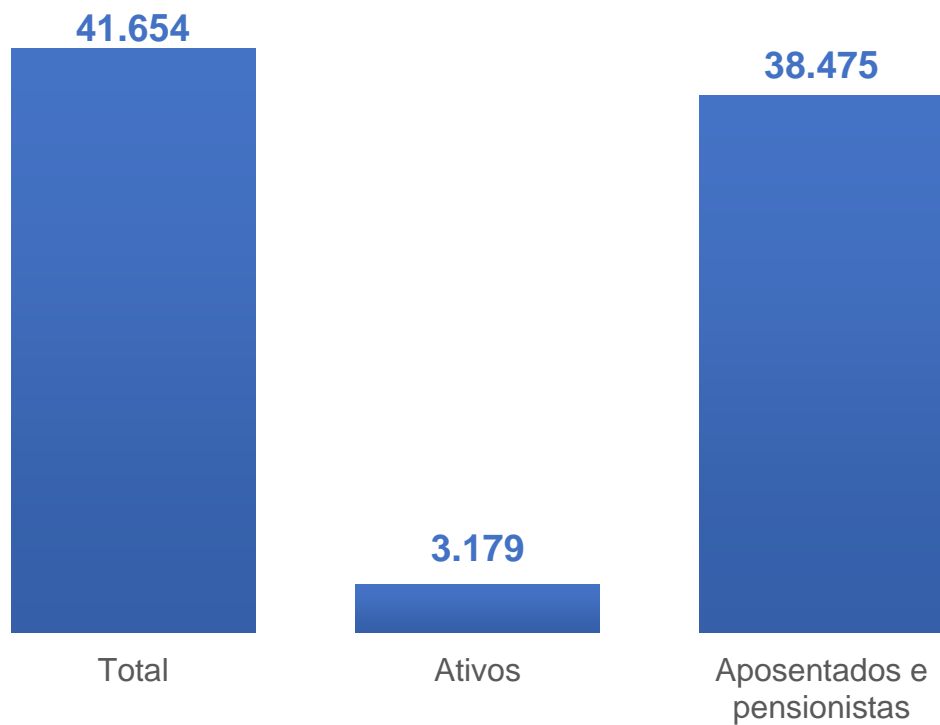
Composição da carteira de investimentos




Número de participantes e concessão de benefícios



Número de participantes



Concessão de benefícios





PPSP-Repactuados (PPSP-R)

ABRIL DE 2022

INFORME DE **INVESTIMENTOS**
Consolidado

