

# Informe de Investimentos - Consolidado

PPSP-Repactuados (PPSP-R)







MARÇO DE 2022

# Rentabilidade do plano e por segmentos



	2021	jan/22	fev/22	mar/22	2022
<b>Rentabilidade dos investimentos do PPSP-R</b>	-4,10%	0,67%	0,17%	3,12%	3,98%
Objetivo de retorno*	15,13%	0,92%	1,39%	2,01%	4,38%

\* Desde dezembro de 2021, o Informe de Investimentos – consolidado informa o objetivo de retorno, que prevê o rendimento necessário para que o plano possa fazer frente a seus compromissos de longo prazo

	2021	jan/22	fev/22	mar/22	2022
 Renda Fixa	-3,88%	-1,07%	0,33%	2,78%	2,01%
 Renda Variável	-5,14%	5,62%	-0,86%	5,22%	10,17%
 Estruturado	28,44%	1,85%	-0,56%	2,46%	3,78%
 Imobiliário	-1,69%	0,60%	0,43%	0,44%	1,47%
 Operações com Participantes	19,61%	0,27%	2,32%	1,92%	4,56%
 Investimento Exterior	-0,68%	-6,24%	-2,85%	-7,80%	-16,02%

# Renda fixa e variável e referenciais de mercado

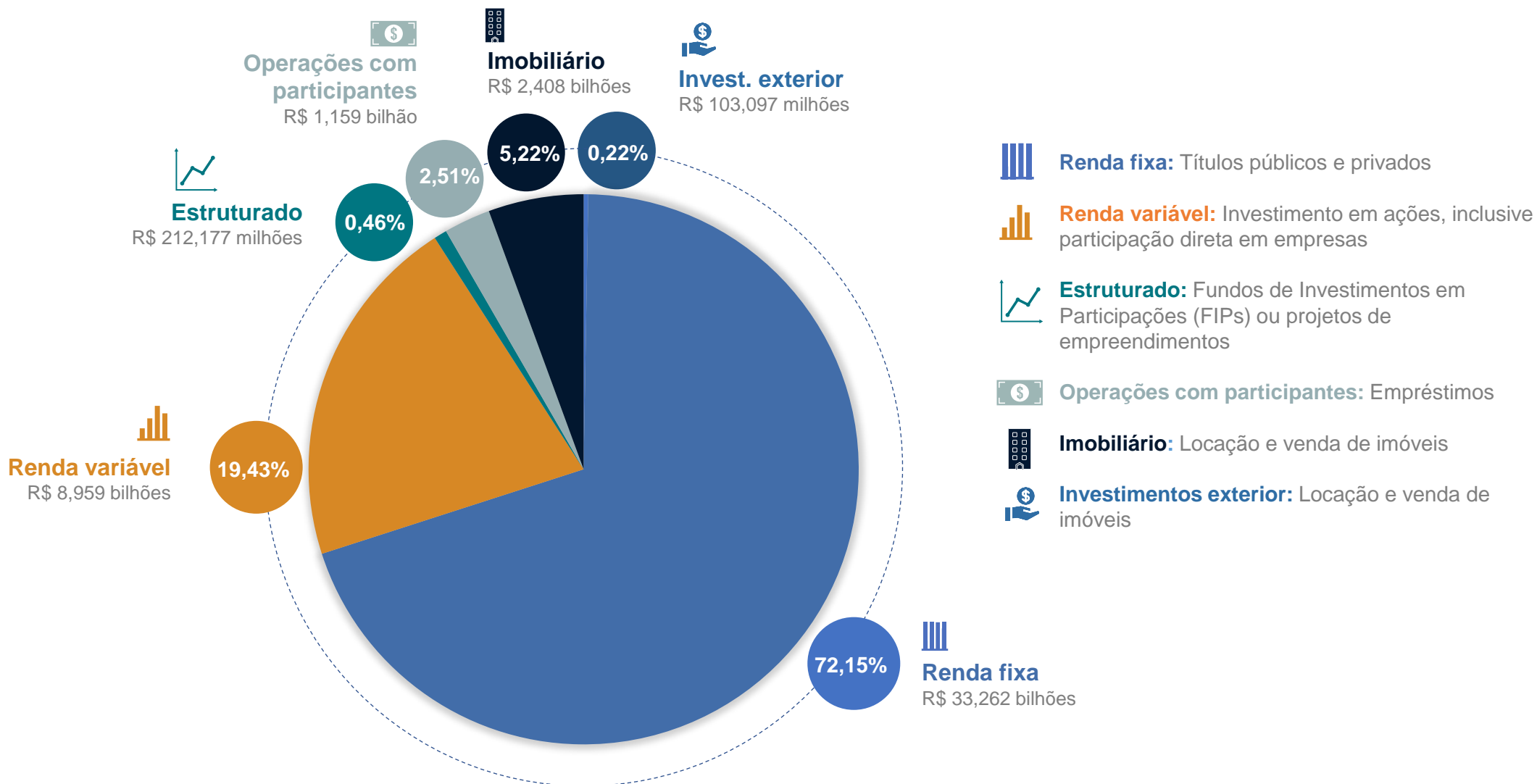


	2021	dez/21	jan/22	mar/22	2022
<b>Renda Fixa</b>	-3,88%	-1,07%	0,33%	2,78%	2,01%
Títulos públicos*	-7,40%	-1,51%	0,24%	3,05%	1,74%
Crédito privado	12,68%	0,11%	0,45%	0,70%	1,27%
<b>Renda variável</b>	-5,14%	5,62%	-0,86%	5,22%	10,17%
Governança (participação em empresas)	5,45%	3,36%	-3,08%	4,19%	4,37%
Livre	-14,01%	6,53%	0,21%	5,63%	12,76%

\*A carteira dos títulos públicos do PPSP-R é formada, em grande parte, por títulos marcados a mercado, isto é, estão sujeitos a oscilações constantes de preços, e, por isso, são mais impactados pelo cenário econômico.

	2021	jan/22	fev/22	mar/22	2022
CDI	4,40%	0,73%	0,76%	0,93%	2,43%
Ibovespa	-11,93%	6,98%	0,98%	6,06%	14,48%
IPCA	10,06%	0,54%	1,01%	1,62%	3,20%

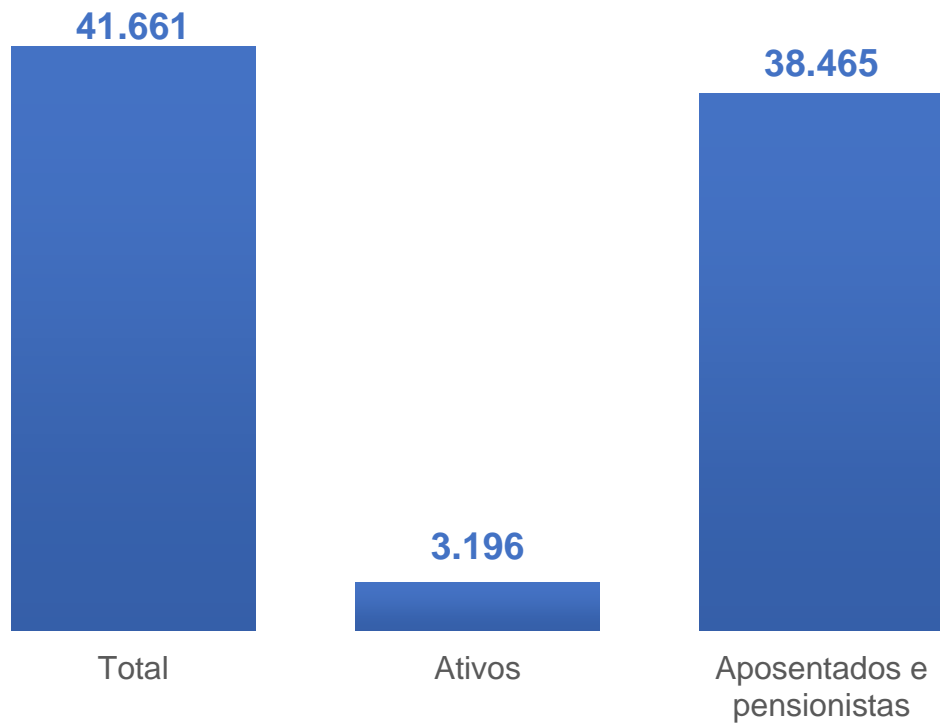
# Composição da carteira de investimentos




# Número de participantes e concessão de benefícios



## Número de participantes



## Concessão de benefícios





PPSP-Repactuados (PPSP-R)

MARÇO DE 2022

INFORME DE **INVESTIMENTOS**  
Consolidado

