

Informe de **Investimentos** - Consolidado

PPSP-Repactuados (PPSP-R)







FEVEREIRO DE 2022

Rentabilidade do plano e por segmentos



	2021	dez/21	jan/22	fev/22	2022
Rentabilidade dos investimentos do PPSP-R	-4,10%	0,69%	0,67%	0,17%	0,84%
Objetivo de retorno*	15,13%	1,11%	0,92%	1,39%	2,33%

* Desde dezembro de 2021, o Informe de Investimentos – consolidado informa o objetivo de retorno, que prevê o rendimento necessário para que o plano possa fazer frente a seus compromissos de longo prazo

	2021	dez/21	jan/22	fev/22	2022
 Renda Fixa	-3,88%	-0,49%	-1,07%	0,33%	-0,74%
 Renda Variável	-5,14%	4,47%	5,62%	-0,86%	4,71%
 Estruturado	28,44%	0,49%	1,85%	-0,56%	1,29%
 Imobiliário	-1,69%	-1,46%	0,60%	0,43%	1,03%
 Operações com Participantes	19,61%	3,28%	0,27%	2,32%	2,60%
 Investimento Exterior	-0,68%	-0,70%	-6,24%	-2,85%	-8,92%

Renda fixa e variável e referenciais de mercado

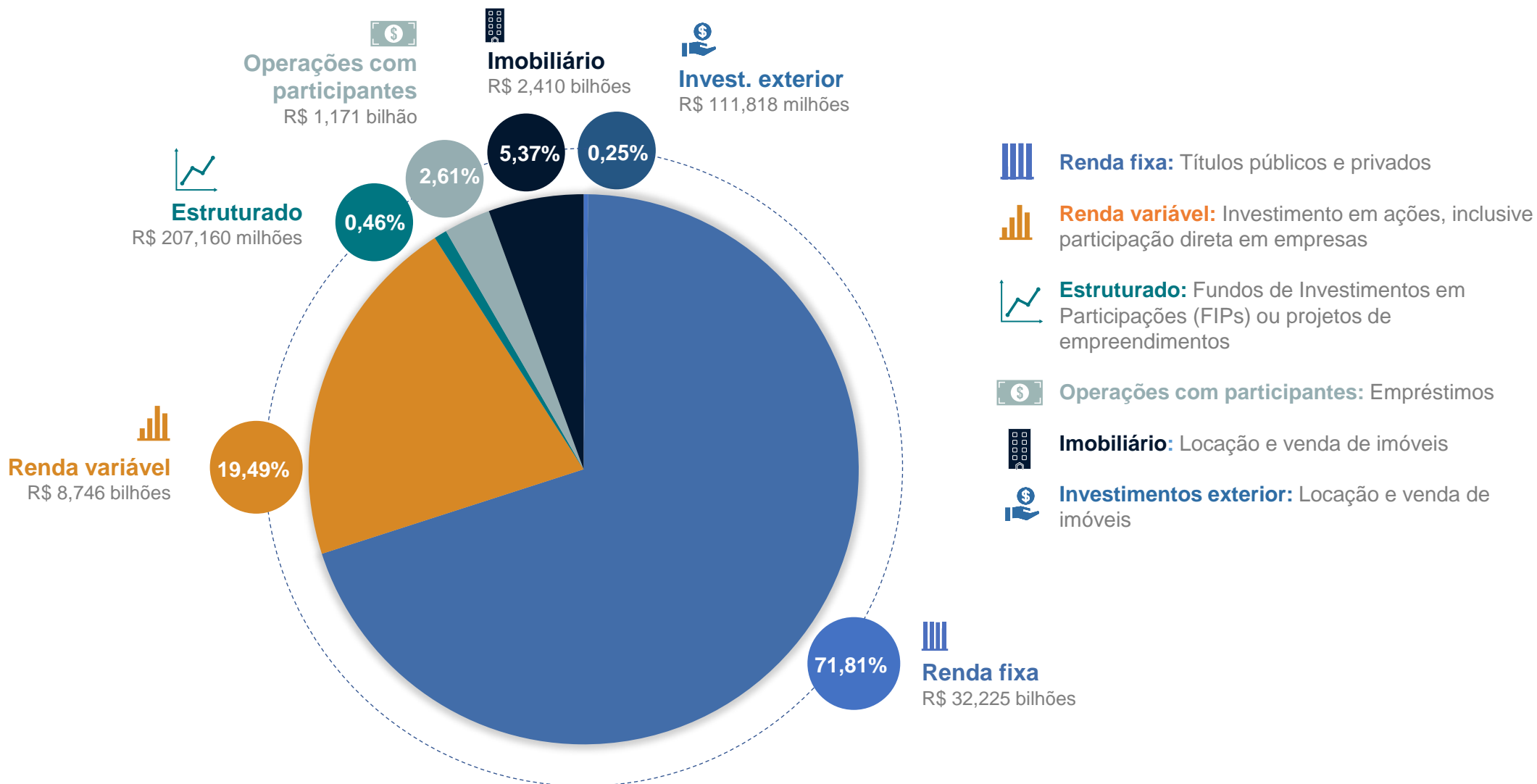


	2021	dez/21	jan/22	fev/22	2022
Renda Fixa	-3,88%	-0,49%	-1,07%	0,33%	-0,74%
Títulos públicos*	-7,40%	-0,62%	-1,51%	0,24%	-1,27%
Crédito privado	12,68%	-2,58%	0,11%	0,45%	0,56%
Renda variável	-5,14%	4,47%	5,62%	-0,86%	4,71%
Governança (participação em empresas)	5,45%	8,43%	3,36%	-3,08%	0,17%
Livre	-14,01%	2,07%	6,53%	0,21%	6,75%

*A carteira dos títulos públicos do PPSP-R é formada, em grande parte, por títulos marcados a mercado, isto é, estão sujeitos a oscilações constantes de preços, e, por isso, são mais impactados pelo cenário econômico.

	2021	dez/21	jan/22	fev/22	2022
CDI	4,40%	0,76%	0,73%	0,73%	0,73%
Ibovespa	-11,93%	2,85%	6,98%	6,98%	6,98%
IPCA	10,06%	0,73%	0,54%	0,54%	0,54%

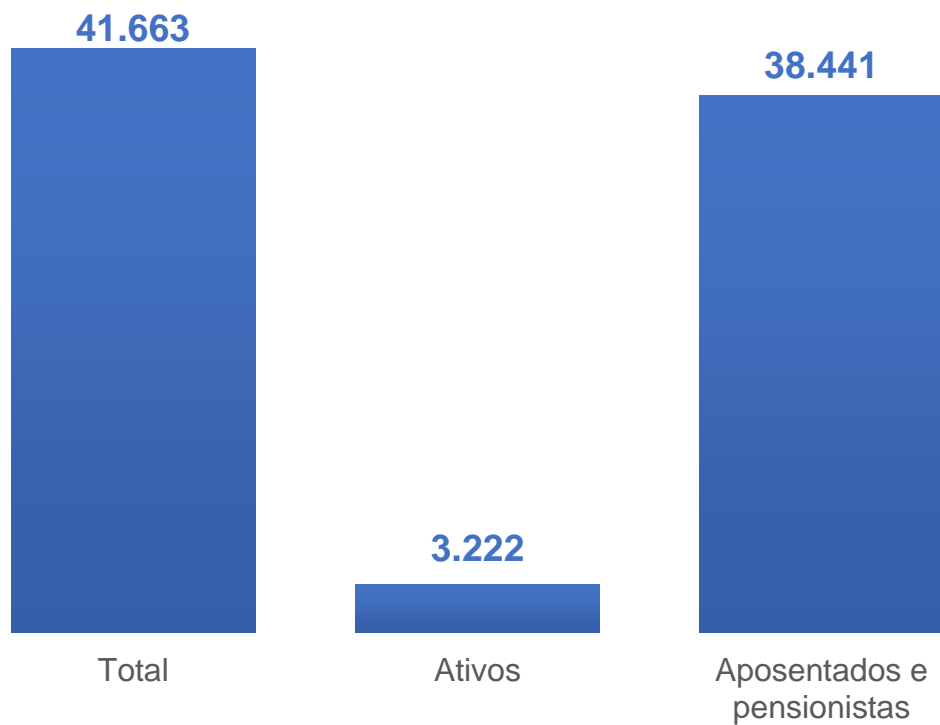
Composição da carteira de investimentos



Número de participantes e concessão de benefícios



Número de participantes



Concessão de benefícios





PPSP-Repactuados (PPSP-R)

FEVEREIRO DE 2022

INFORME DE **INVESTIMENTOS** Consolidado

