

Informe de Investimentos - Consolidado

PPSP-Repactuados (PPSP-R)






JANEIRO DE 2022

Rentabilidade do plano e por segmentos



	2021	nov/21	dez/21	jan/22	2022
Rentabilidade dos investimentos do PPSP-R	-4,10%	1,90%	0,69%	0,67%	0,67%
Objetivo de retorno*	15,13%	1,33%	1,11%	0,92%	0,92%

* Desde dezembro de 2021, o Informe de Investimentos – consolidado informa o objetivo de retorno, que representa a meta atuarial acrescida da taxa de custeio, e prevê o rendimento necessário para que o plano possa fazer frente a seus compromissos de longo prazo

	2021	nov/21	dez/21	jan/22	2022
 Renda Fixa	-3,88%	3,86%	-0,49%	-1,07%	-1,07%
 Renda Variável	-5,14%	-3,03%	4,47%	5,62%	5,62%
 Estruturado	28,44%	-0,28%	0,49%	1,85%	1,85%
 Imobiliário	-1,69%	-0,31%	-1,46%	0,60%	0,60%
 Operações com Participantes	19,61%	1,45%	3,28%	0,27%	0,27%
 Investimento Exterior	-0,68%	-0,85%	-0,70%	-6,24%	-6,24%

Renda fixa e variável e referenciais de mercado

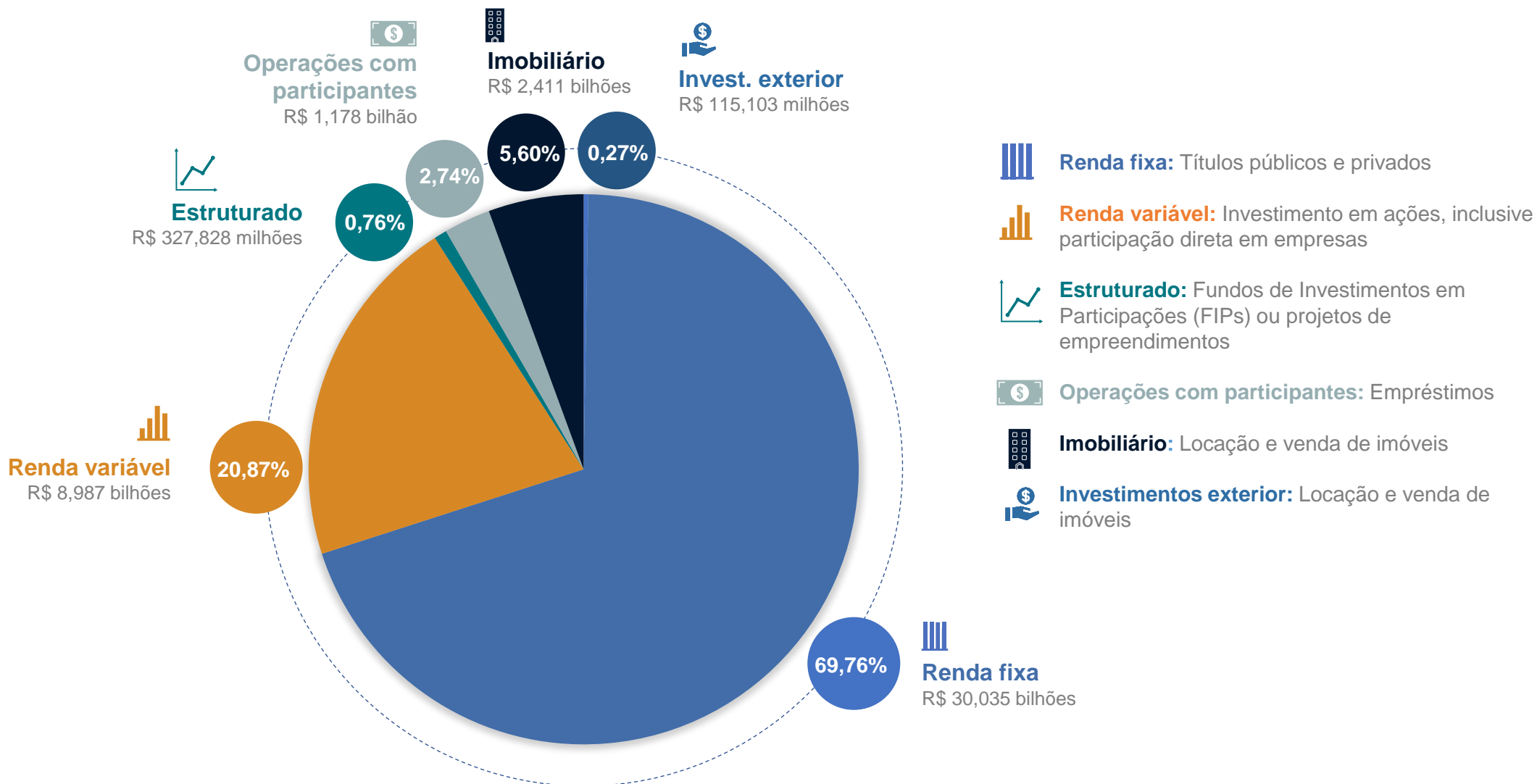


	2021	nov/21	dez/21	jan/22	2022
Renda Fixa	-3,88%	3,86%	-0,49%	-1,07%	-1,07%
Títulos públicos*	-7,40%	4,51%	-0,62%	-1,51%	-1,51%
Crédito privado	12,68%	0,50%	-2,58%	0,11%	0,11%
Renda variável	-5,14%	-3,03%	4,47%	5,62%	5,62%
Governança (participação em empresas)	5,45%	-3,79%	8,43%	3,36%	3,36%
Livre	-14,01%	-7,67%	2,07%	6,53%	6,53%

*A carteira dos títulos públicos do PPSP-R é formada, em grande parte, por títulos marcados a mercado, isto é, estão sujeitos a oscilações constantes de preços, e, por isso, são mais impactados pelo cenário econômico.

	2021	nov/21	dez/21	jan/22	2022
CDI	4,40%	0,59%	0,76%	0,73%	0,73%
Ibovespa	-11,93%	-1,53%	2,85%	6,98%	6,98%
IPCA	10,06%	0,95%	0,73%	0,54%	0,54%

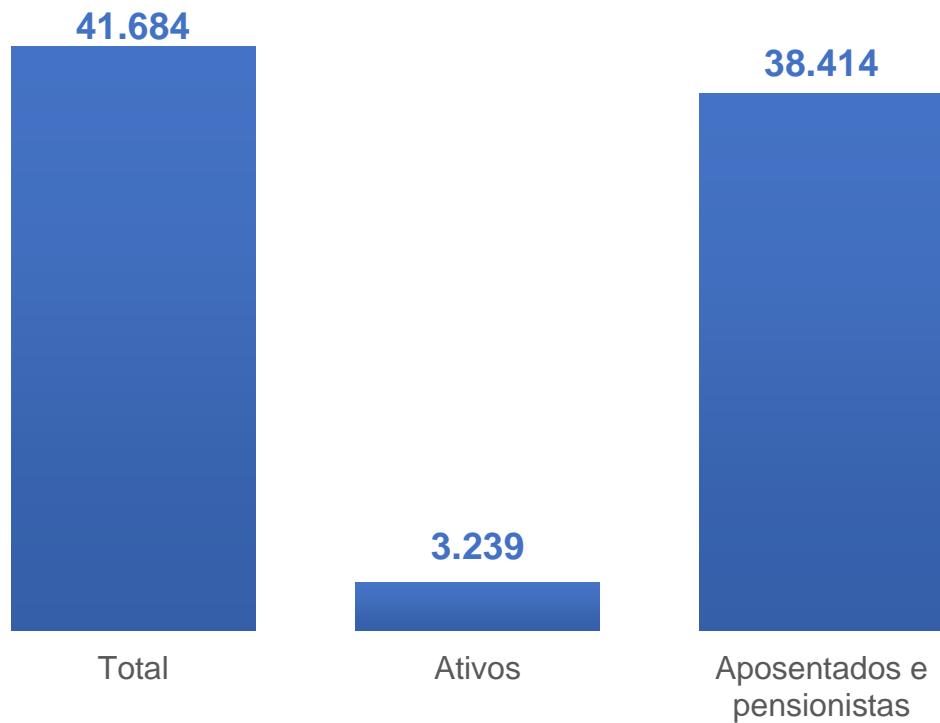
Composição da carteira de investimentos



Número de participantes e concessão de benefícios



Número de participantes



Concessão de benefícios





PPSP-Repactuados (PPSP-R)

JANEIRO DE 2022

INFORME DE **INVESTIMENTOS**
Consolidado

