



Por dentro dos Investimentos

Informe de rentabilidade - Consolidado
PPSP-Não Repactuados (PPSP-NR)







OUTUBRO DE 2022

 **PETROS**

Rentabilidade do plano e por segmentos

	2021	ago/22	set/22	out/22	2022
Rentabilidade dos investimentos do PPSP-NR	-3,51%	4,03%	1,20%	1,09%	7,95%
Objetivo de retorno*	15,15%	0,02%	0,09%	0,97%	8,76%

* Desde dezembro de 2021, o Informe de Investimentos – consolidado informa o objetivo de retorno, que prevê o rendimento necessário para que o plano possa fazer frente a seus compromissos de longo prazo

	2021	ago/22	set/22	out/22	2022
 Renda Fixa	-3,26%	4,36%	1,49%	0,61%	8,41%
 Renda Variável	-2,42%	4,32%	0,21%	3,63%	3,19%
 Estruturado	32,67%	4,59%	0,99%	1,45%	14,26%
 Imobiliário	-1,66%	0,45%	0,53%	0,52%	5,10%
 Operações com Participantes	19,26%	0,72%	0,48%	0,53%	13,76%
 Investimento Exterior	-0,68%	-0,64%	0,49%	-2,41%	-12,97%

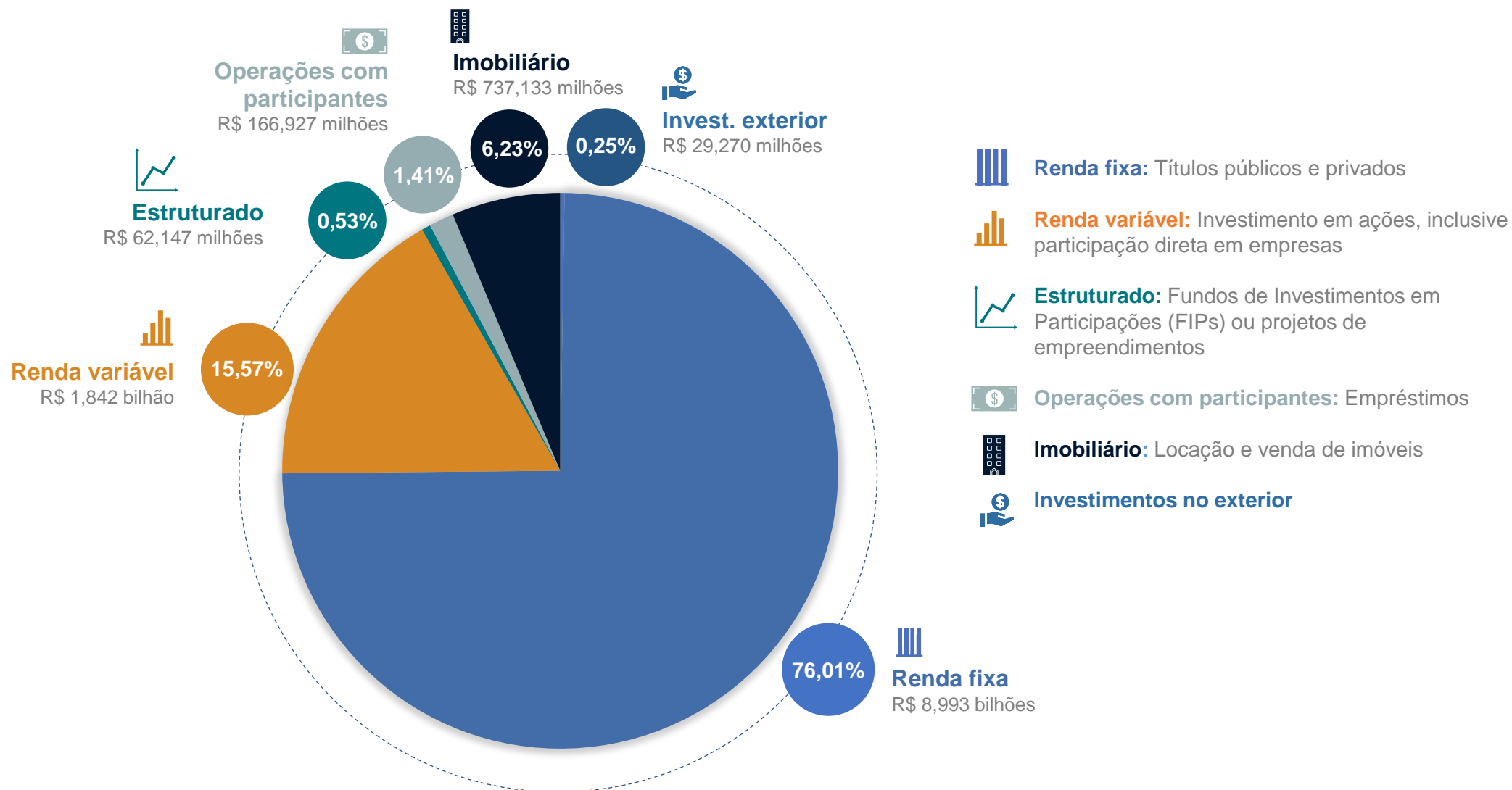
Renda fixa e variável e referenciais de mercado

	2021	ago/22	set/22	out/22	2022
Renda Fixa	-3,26%	4,36%	1,49%	0,61%	8,41%
Títulos públicos*	-6,79%	1,76%	1,57%	0,69%	5,46%
Crédito privado	12,70%	72,98%	0,02%	-0,37%	67,73%
Renda variável	-2,42%	4,32%	0,21%	3,63%	3,19%
Governança (participação em empresas)	6,06%	-0,45%	-1,40%	-1,77%	-12,18%
Livre	-12,91%	6,42%	0,70%	6,51%	11,78%

* A carteira dos títulos públicos do PPSP-NR é formada, em grande parte, por títulos marcados a mercado, isto é, estão sujeitos a oscilações constantes de preços, e, por isso, são mais impactados pelo cenário econômico.

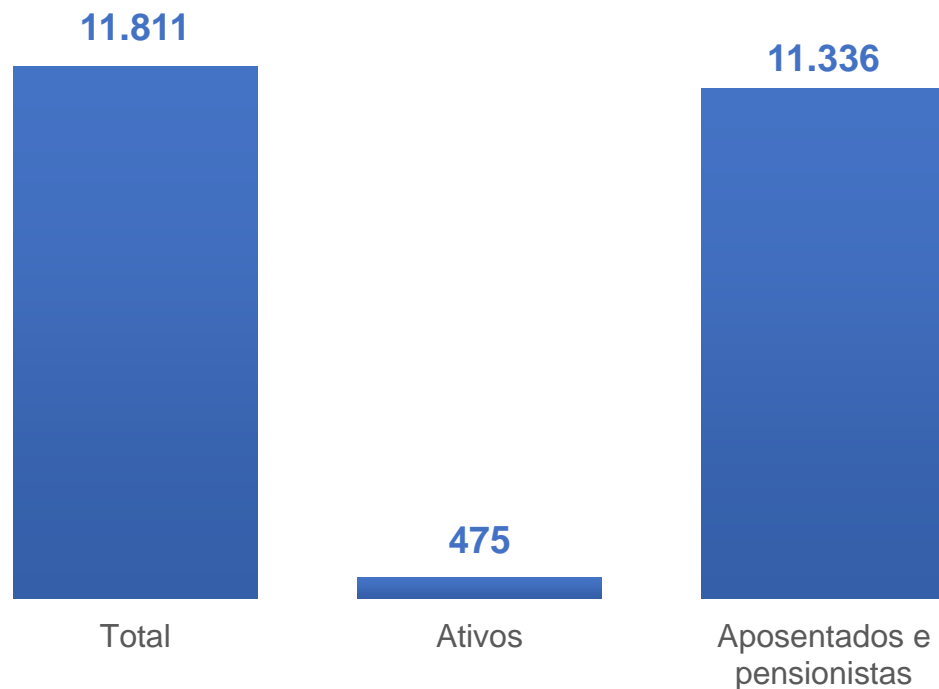
	2021	ago/22	set/22	out/22	2022
CDI	4,40%	1,17%	1,07%	1,02	10,01
Ibovespa	-11,93%	6,16%	0,47%	5,45	10,70
IPCA	10,06%	-0,36%	-0,29%	0,59	4,70

Composição da carteira de investimentos




Número de participantes e concessão de benefícios

Número de participantes



Concessão de benefícios



Por dentro dos Investimentos

Informe de rentabilidade - Consolidado
PPSP-Não Repactuados (PPSP-NR)

OUTUBRO DE 2022

