

Informe de **Investimentos** - Consolidado







PPSP-Não Repactuados (PPSP-NR)

MAIO DE 2022

Rentabilidade do plano e por segmentos

	2021	mar/22	abr/22	mai/22	2022
Rentabilidade dos investimentos do PPSP-NR	-3,51%	3,17%	-1,54%	1,41%	3,80%
Objetivo de retorno*	15,15%	2,01%	1,45%	0,85%	6,80%

* Desde dezembro de 2021, o Informe de Investimentos – consolidado informa o objetivo de retorno, que prevê o rendimento necessário para que o plano possa fazer frente a seus compromissos de longo prazo

	2021	mar/22	abr/22	mai/22	2022
 Renda Fixa	-3,26%	2,78%	0,34%	1,17%	3,59%
 Renda Variável	-2,42%	5,22%	-10,07%	2,76%	1,60%
 Estruturado	32,67%	2,46%	1,23%	0,72%	5,59%
 Imobiliário	-1,66%	0,44%	0,56%	0,50%	2,55%
 Operações com Participantes	19,26%	1,92%	1,65%	2,35%	8,72%
 Investimento Exterior	-0,68%	-7,80%	3,35%	-4,89%	-17,45%

Renda fixa e variável e referenciais de mercado

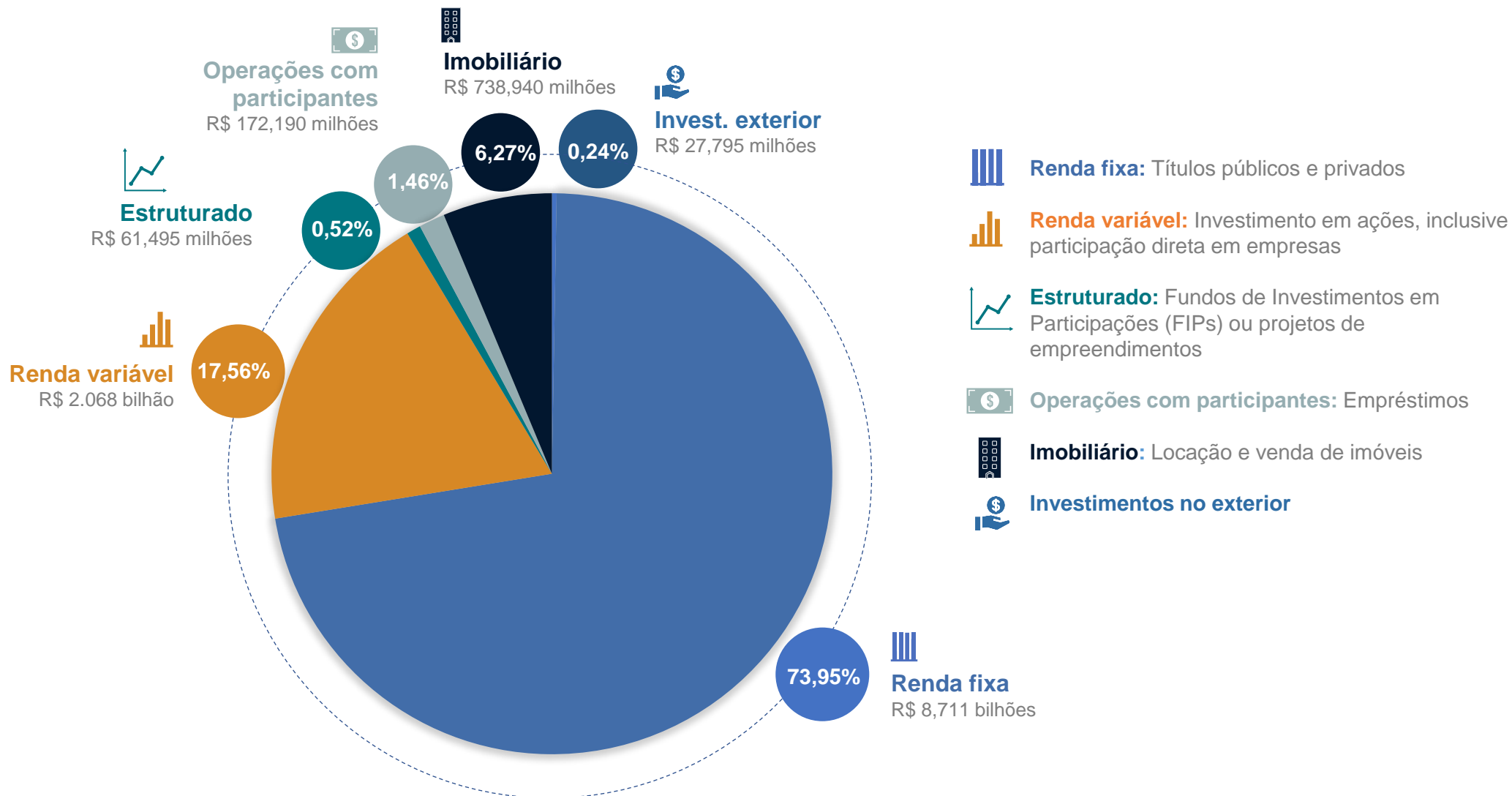


	2021	mar/22	abr/22	mai/22	2022
Renda Fixa	-3,26%	2,79%	2,79%	1,17%	3,59%
Títulos públicos*	-6,79%	2,90%	2,90%	1,24%	3,33%
Crédito privado	12,70%	0,70%	0,70%	-1,22%	-0,86%
Renda variável	-2,42%	5,27%	5,27%	2,76%	1,60%
Governança (participação em empresas)	6,06%	3,90%	3,90%	5,05%	-3,64%
Livre	-12,91%	6,02%	6,02%	1,57%	4,88%

* A carteira dos títulos públicos do PPSP-NR é formada, em grande parte, por títulos marcados a mercado, isto é, estão sujeitos a oscilações constantes de preços, e, por isso, são mais impactados pelo cenário econômico.

	2021	mar/22	abr/22	mai/22	2022
CDI	4,40%	0,93%	0,83%	1,03%	4,35%
Ibovespa	-11,93%	6,06%	-10,10%	0,52%	7,53%
IPCA	10,06%	1,62%	1,06%	0,47%	4,78%

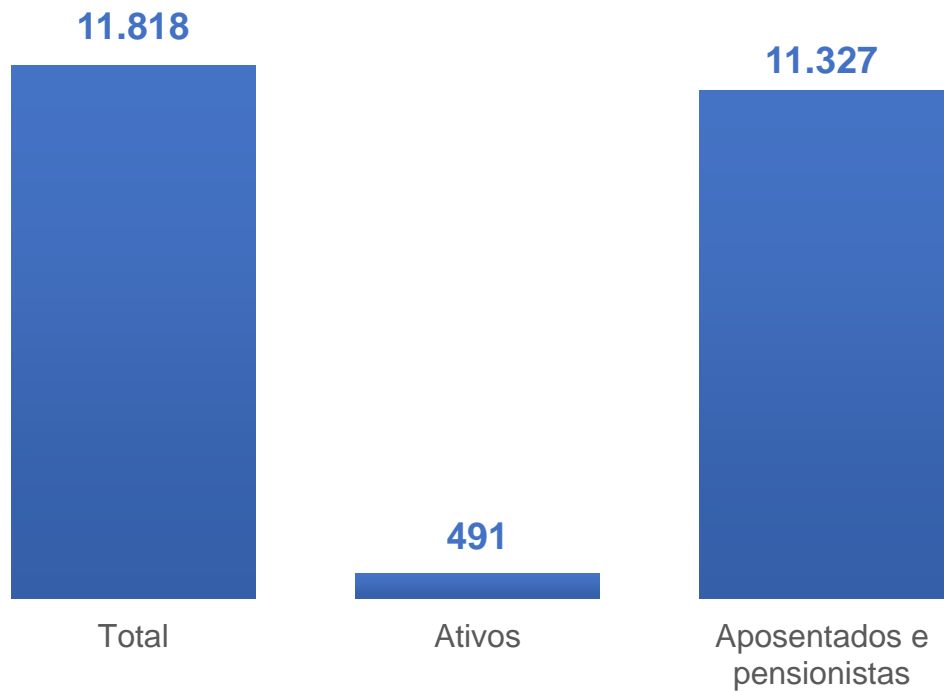
Composição da carteira de investimentos




Número de participantes e concessão de benefícios



Número de participantes



Concessão de benefícios





PPSP-Não Repactuados (PPSP-NR)

MAIO DE 2022

INFORME DE **INVESTIMENTOS** Consolidado

