

Informe de **Investimentos** - Consolidado

PPSP-Não Repactuados (PPSP-NR)







ABRIL DE 2022

Rentabilidade do plano e por segmentos



	2021	fev/22	mar/22	abr/22	2022
Rentabilidade dos investimentos do PPSP-NR	-3,51%	0,12%	3,17%	-1,54%	2,36%
Objetivo de retorno*	15,15%	1,39%	2,01%	1,45%	5,89%

* Desde dezembro de 2021, o Informe de Investimentos – consolidado informa o objetivo de retorno, que prevê o rendimento necessário para que o plano possa fazer frente a seus compromissos de longo prazo

	2021	fev/22	mar/22	abr/22	2022
 Renda Fixa	-3,26%	0,35%	2,78%	0,34%	2,39%
 Renda Variável	-2,42%	-1,19%	5,22%	-10,07%	-1,13%
 Estruturado	32,67%	-0,70%	2,46%	1,23%	4,83%
 Imobiliário	-1,66%	0,43%	0,44%	0,56%	2,04%
 Operações com Participantes	19,26%	2,20%	1,92%	1,65%	6,22%
 Investimento Exterior	-0,68%	-2,85%	-7,80%	3,35%	-13,21%

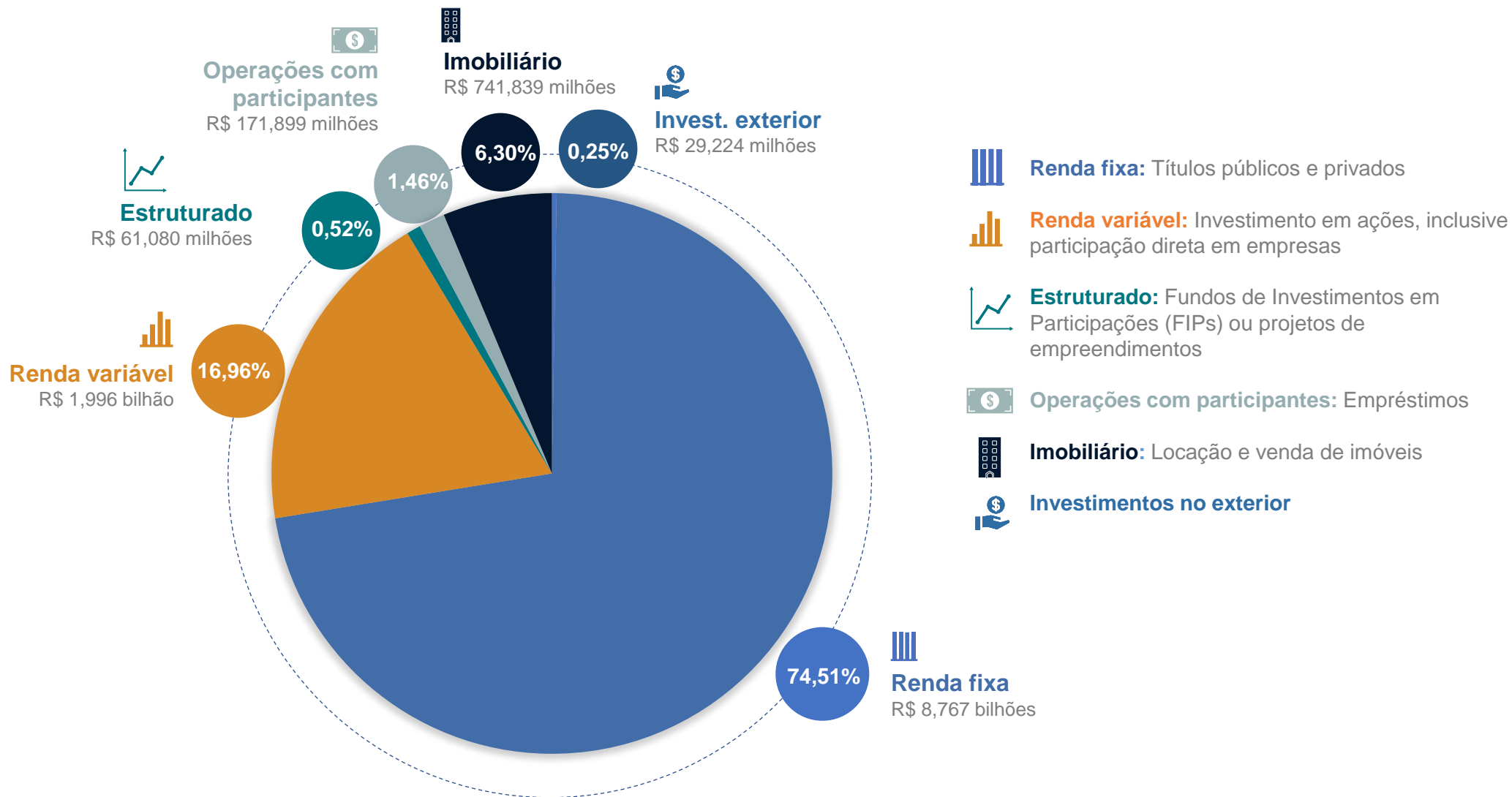
Renda fixa e variável e referenciais de mercado

	2021	fev/22	mar/22	abr/22	2022
Renda Fixa	-3,26%	0,35%	2,79%	2,79%	2,39%
Títulos públicos*	-6,79%	0,33%	2,90%	2,90%	2,07%
Crédito privado	12,70%	0,45%	0,70%	0,70%	3,06%
Renda variável	-2,42%	-1,19%	5,27%	5,27%	-1,13%
Governança (participação em empresas)	6,06%	-3,99%	3,90%	3,90%	-8,27%
Livre	-12,91%	0,56%	6,02%	6,02%	3,26%

* A carteira dos títulos públicos do PPSP-NR é formada, em grande parte, por títulos marcados a mercado, isto é, estão sujeitos a oscilações constantes de preços, e, por isso, são mais impactados pelo cenário econômico.

	2021	fev/22	mar/22	abr/22	2022
CDI	4,40%	0,76%	0,93%	0,83%	3,28%
Ibovespa	-11,93%	0,98%	6,06%	-10,10%	2,91%
IPCA	10,06%	1,01%	1,62%	1,06%	4,29%

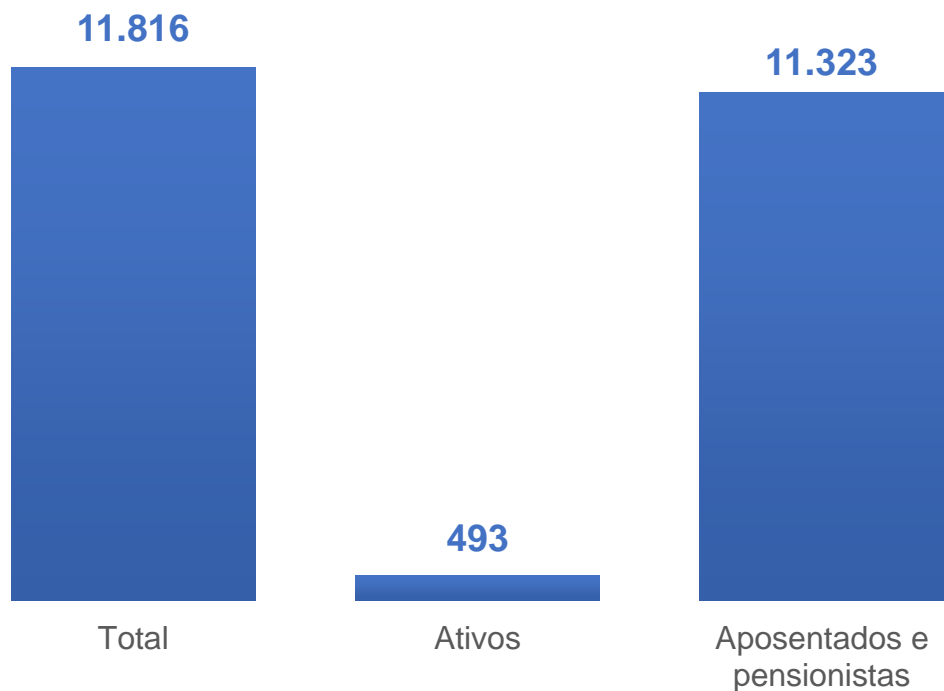
Composição da carteira de investimentos




Número de participantes e concessão de benefícios



Número de participantes



Concessão de benefícios





PPSP-Não Repactuados (PPSP-NR)

ABRIL DE 2022

INFORME DE **INVESTIMENTOS**
Consolidado

