

# Informe de **Investimentos** - Consolidado

PPSP-Não Repactuados (PPSP-NR)







MARÇO DE 2022

# Rentabilidade do plano e por segmentos



	2021	jan/22	fev/22	mar/22	2022
<b>Rentabilidade dos investimentos do PPSP-NR</b>	-3,51%	0,66%	0,12%	3,17%	3,96%
Objetivo de retorno*	15,15%	0,92%	1,39%	2,01%	4,38%

\* Desde dezembro de 2021, o Informe de Investimentos – consolidado informa o objetivo de retorno, que prevê o rendimento necessário para que o plano possa fazer frente a seus compromissos de longo prazo

	2021	jan/22	fev/22	mar/22	2022
 Renda Fixa	-3,26%	-1,07%	0,35%	2,78%	2,04%
 Renda Variável	-2,42%	5,70%	-1,19%	5,22%	9,94%
 Estruturado	32,67%	1,87%	-0,70%	2,46%	3,56%
 Imobiliário	-1,66%	0,60%	0,43%	0,44%	1,48%
 Operações com Participantes	19,26%	0,83%	2,20%	1,92%	4,50%
 Investimento Exterior	-0,68%	-6,24%	-2,85%	-7,80%	-16,02%

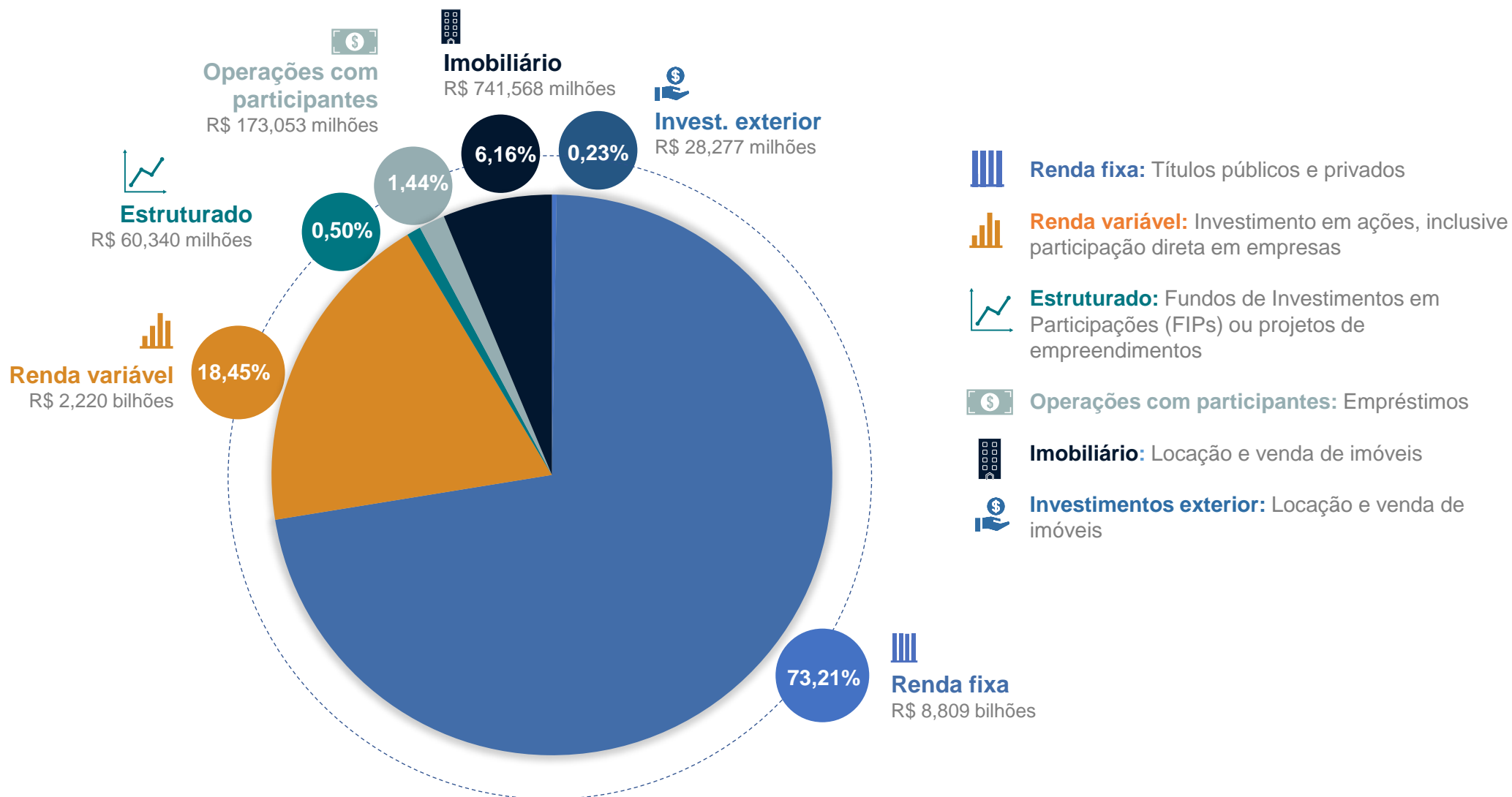
# Renda fixa e variável e referenciais de mercado

	2021	jan/22	fev/22	mar/22	2022
<b>Renda Fixa</b>	-3,26%	-1,07%	0,35%	2,79%	2,04%
Títulos públicos*	-6,79%	-1,49%	0,33%	2,90%	1,70%
Crédito privado	12,70%	0,11%	0,45%	0,70%	1,27%
<b>Renda variável</b>	-2,42%	5,70%	-1,19%	5,27%	9,94%
Governança (participação em empresas)	6,06%	3,29%	-3,99%	3,90%	3,04%
Livre	-12,91%	7,12%	0,56%	6,02%	14,22%

\* A carteira dos títulos públicos do PPSP-NR é formada, em grande parte, por títulos marcados a mercado, isto é, estão sujeitos a oscilações constantes de preços, e, por isso, são mais impactados pelo cenário econômico.

	2021	jan/22	fev/22	mar/22	2022
CDI	4,40%	0,73%	0,76%	0,93%	2,43%
Ibovespa	-11,93%	6,98%	0,98%	6,06%	14,48%
IPCA	10,06%	0,54%	1,01%	1,62%	3,20%

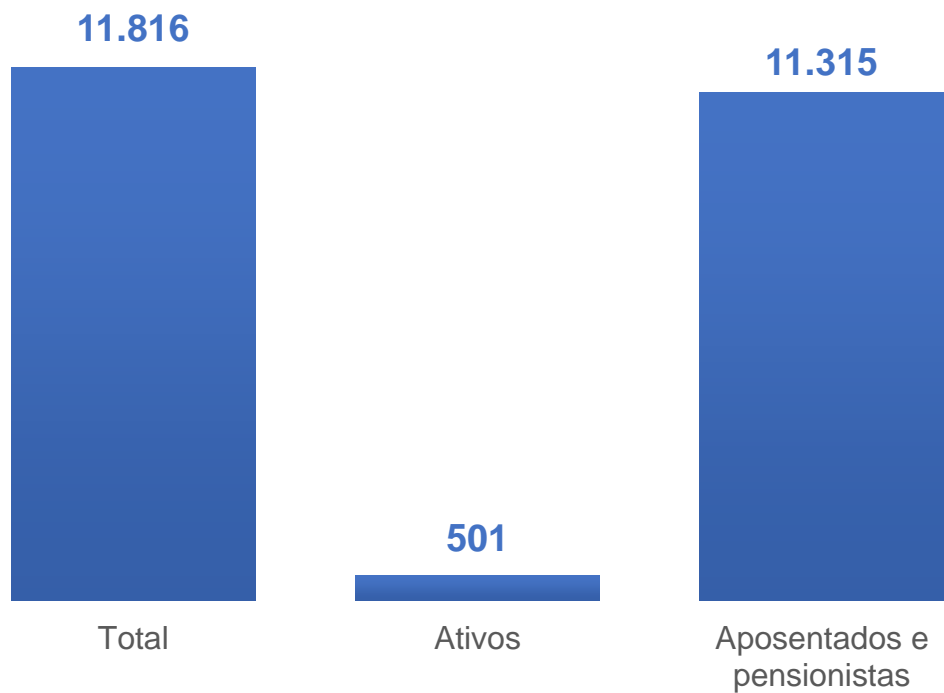
# Composição da carteira de investimentos




# Número de participantes e concessão de benefícios



Número de participantes



Concessão de benefícios





# PPSP-Não Repactuados (PPSP-NR)

MARÇO DE 2022

## INFORME DE **INVESTIMENTOS** Consolidado

