

Informe de **Investimentos** - Consolidado

PPSP-Não Repactuados (PPSP-NR)







FEVEREIRO DE 2022

Rentabilidade do plano e por segmentos



	2021	dez/21	jan/22	fev/22	2022
Rentabilidade dos investimentos do PPSP-NR	-3,51%	0,63%	0,66%	0,12%	0,77%
Objetivo de retorno*	15,15%	1,11%	0,92%	1,39%	2,33%

* Desde dezembro de 2021, o Informe de Investimentos – consolidado informa o objetivo de retorno, que prevê o rendimento necessário para que o plano possa fazer frente a seus compromissos de longo prazo

	2021	dez/21	jan/22	fev/22	2022
 Renda Fixa	-3,26%	-0,51%	-1,07%	0,35%	-0,73%
 Renda Variável	-2,42%	4,88%	5,70%	-1,19%	4,44%
 Estruturado	32,67%	0,47%	1,87%	-0,70%	1,16%
 Imobiliário	-1,66%	-1,46%	0,60%	0,43%	1,03%
 Operações com Participantes	19,26%	2,84%	0,83%	2,20%	3,05%
 Investimento Exterior	-0,68%	-0,70%	-6,24%	-2,85%	-8,92%

Renda fixa e variável e referenciais de mercado

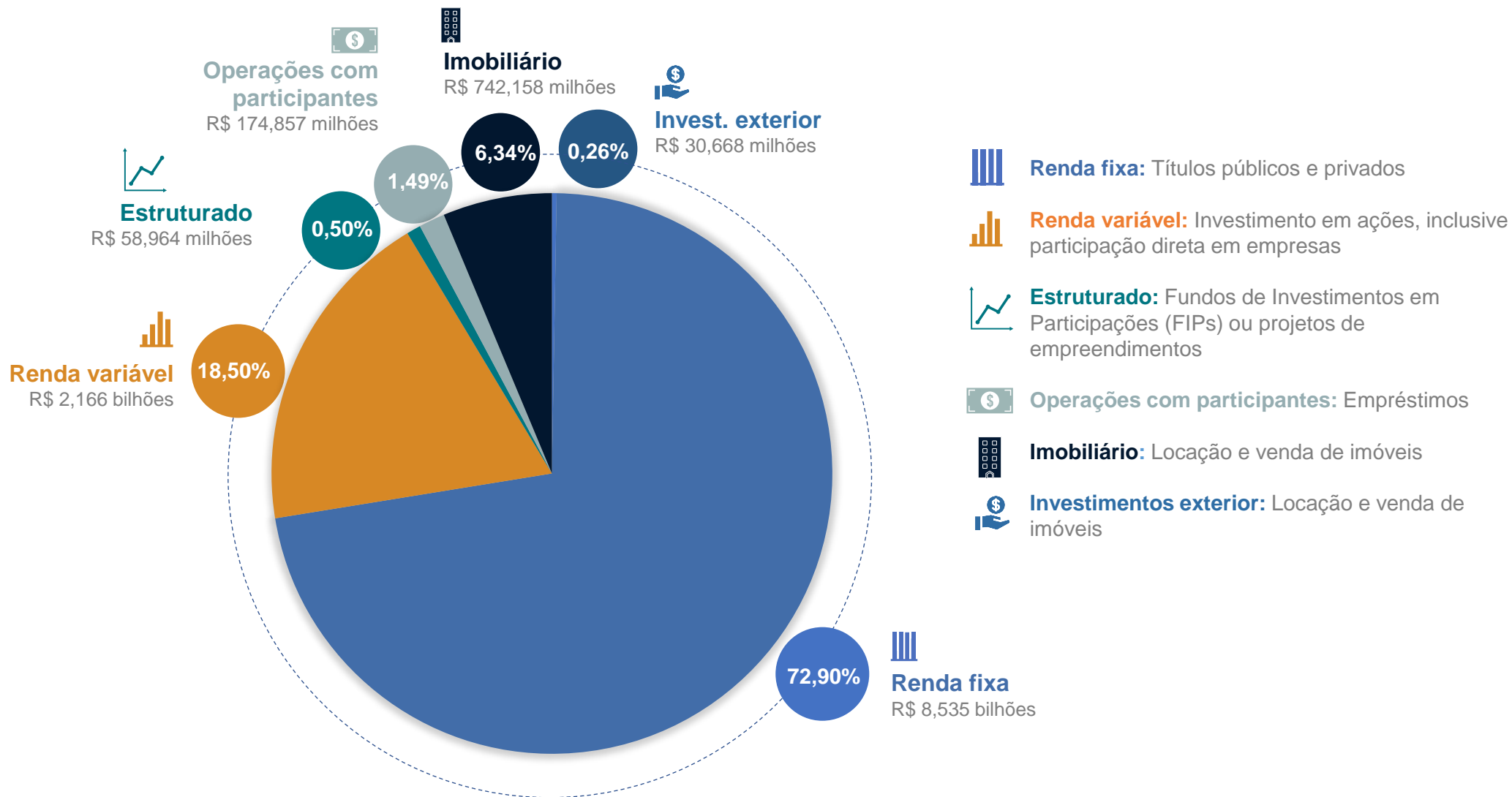


	2021	dez/21	jan/22	fev/22	2022
Renda Fixa	-3,26%	-0,51%	-1,07%	0,35%	-0,73%
Títulos públicos*	-6,79%	-0,66%	-1,49%	0,33%	-1,16%
Crédito privado	12,70%	-2,58%	0,11%	0,45%	0,56%
Renda variável	-2,42%	4,88%	5,70%	-1,19%	4,44%
Governança (participação em empresas)	6,06%	8,34%	3,29%	-3,99%	-0,83%
Livre	-12,91%	2,20%	7,12%	0,56%	7,73%

* A carteira dos títulos públicos do PPSP-NR é formada, em grande parte, por títulos marcados a mercado, isto é, estão sujeitos a oscilações constantes de preços, e, por isso, são mais impactados pelo cenário econômico.

	2021	dez/21	jan/22	fev/22	2022
CDI	4,40%	0,76%	0,73%	0,73%	0,73%
Ibovespa	-11,93%	2,85%	6,98%	6,98%	6,98%
IPCA	10,06%	0,73%	0,54%	0,54%	0,54%

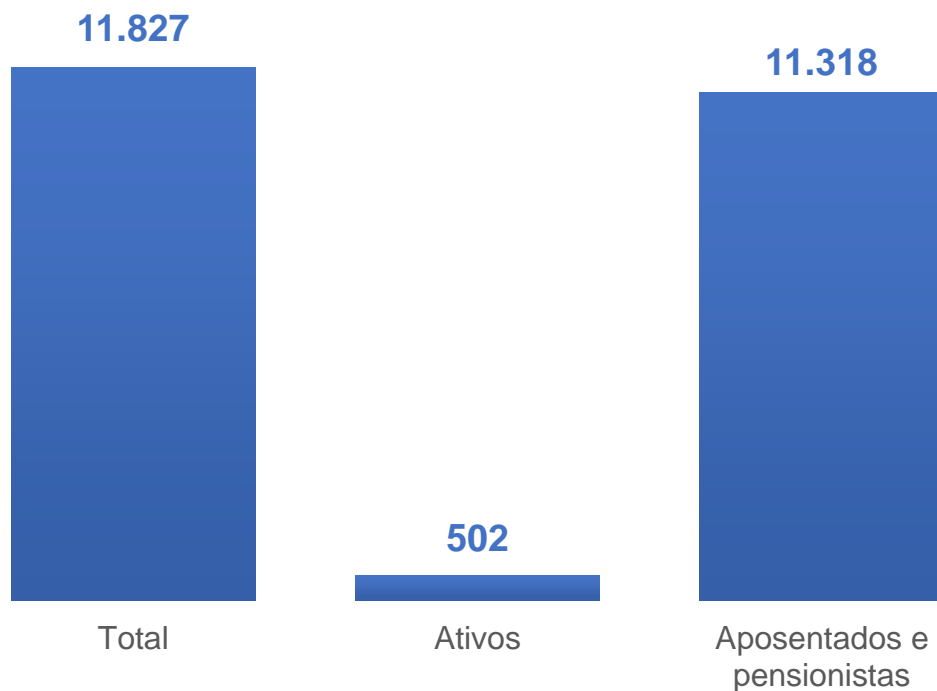
Composição da carteira de investimentos




Número de participantes e concessão de benefícios



Número de participantes



Concessão de benefícios





PPSP-Não Repactuados (PPSP-NR)

FEVEREIRO DE 2022

INFORME DE **INVESTIMENTOS** Consolidado

