

Informe de **Investimentos** - Consolidado

PPSP-Repactuados (PPSP-R)

DEZEMBRO DE 2021







Rentabilidade do plano e por segmentos



| | 2020 | out/21 | nov/21 | dez/21 | 2021 |
|--|--------|--------|--------|--------|--------|
| Rentabilidade dos investimentos do PPSP-R | 9,49% | -4,08% | 1,90% | 0,69% | -4,10% |
| Objetivo de retorno* | 9,15** | 1,63% | 1,33% | 1,11% | 15,13% |

* A partir deste mês, o Informe de Investimentos – consolidado informa o objetivo de retorno, que prevê o rendimento necessário para que o plano possa fazer frente a seus compromissos de longo prazo.

** Dado da meta atuarial.

| | 2020 | out/21 | nov/21 | dez/21 | 2021 |
|---|---------|--------|--------|--------|--------|
|  Renda Fixa | 9,48% | -3,09% | 3,86% | -0,49% | -3,88% |
|  Renda Variável | 6,69% | -7,01% | -3,03% | 4,47% | -5,14% |
|  Estruturado | 242,34% | 5,13% | -0,28% | 0,49% | 28,44% |
|  Imobiliário | -0,19% | 0,47% | -0,31% | -1,46% | -1,69% |
|  Operações com Participantes | 10,97% | 1,50% | 1,45% | 3,28% | 19,61% |
|  Investimento Exterior | - | 0,88% | -0,85% | -0,70% | -0,68% |

Renda fixa e variável e referenciais de mercado

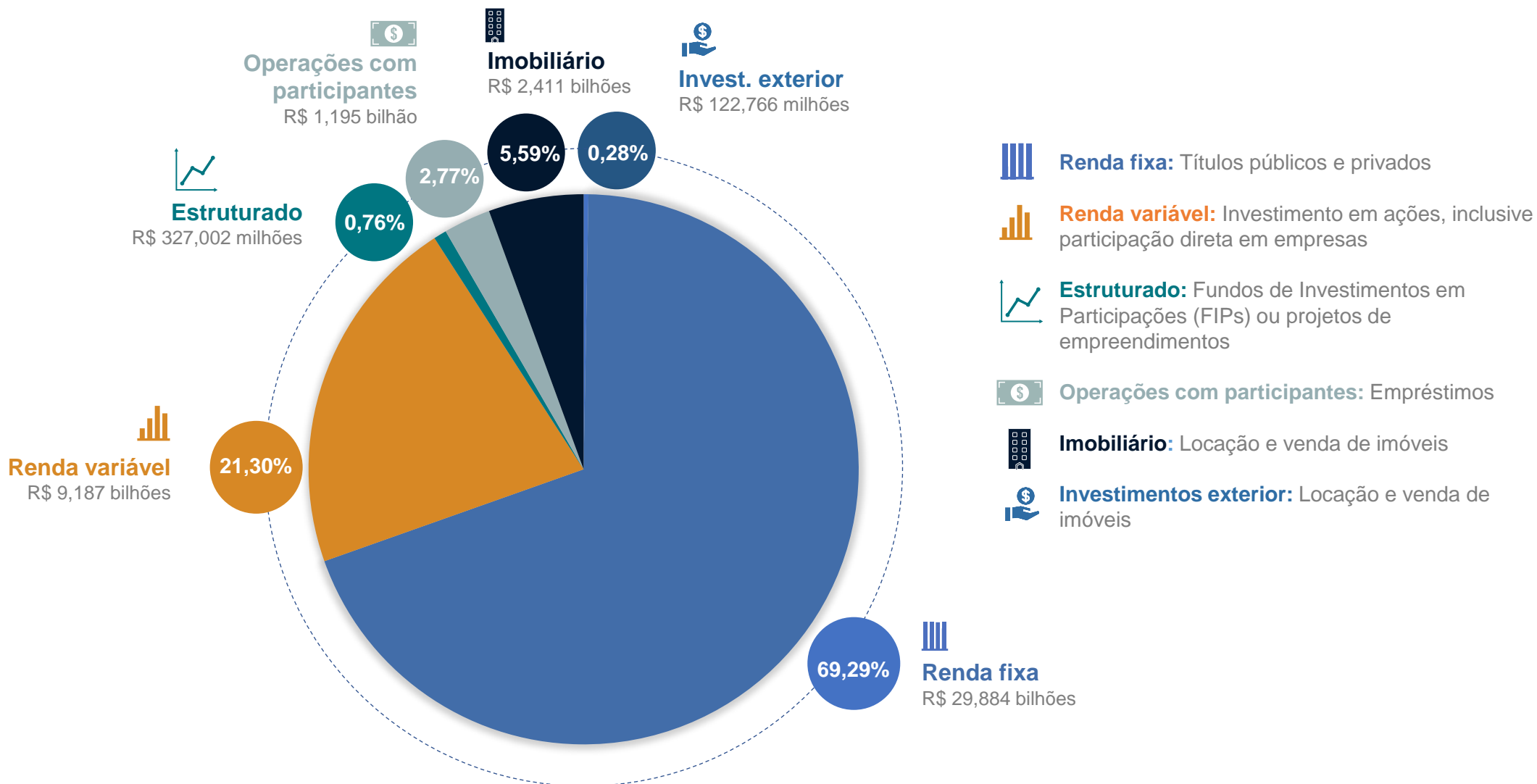


| | 2020 | out/21 | nov/21 | dez/21 | 2021 |
|---------------------------------------|--------|--------|--------|--------|---------|
| Renda Fixa | 9,48% | -3,09% | 3,86% | -0,49% | -3,88% |
| Títulos públicos* | 9,93% | -4,43% | 4,51% | -0,62% | -7,40% |
| Crédito privado | 22,47% | 0,10% | 0,50% | -2,58% | 12,68% |
| Renda variável | 6,69% | -7,01% | -3,03% | 4,47% | -5,14% |
| Governança (participação em empresas) | 9,55% | -6,22% | -3,79% | 8,43% | 5,45% |
| Livre | 6,45% | -7,67% | -7,67% | 2,07% | -14,01% |

*A carteira dos títulos públicos do PPSP-R é formada, em grande parte, por títulos marcados a mercado, isto é, estão sujeitos a oscilações constantes de preços, e, por isso, são mais impactados pelo cenário econômico.

| | 2020 | out/21 | nov/21 | dez/21 | 2021 |
|----------|-------|--------|--------|--------|---------|
| CDI | 2,77% | 0,48% | 0,59% | 0,76% | 4,40% |
| Ibovespa | 2,92% | -6,74% | -1,53% | 2,85% | -11,93% |
| IPCA | 4,52% | 1,25% | 0,95% | 0,73% | 10,06% |

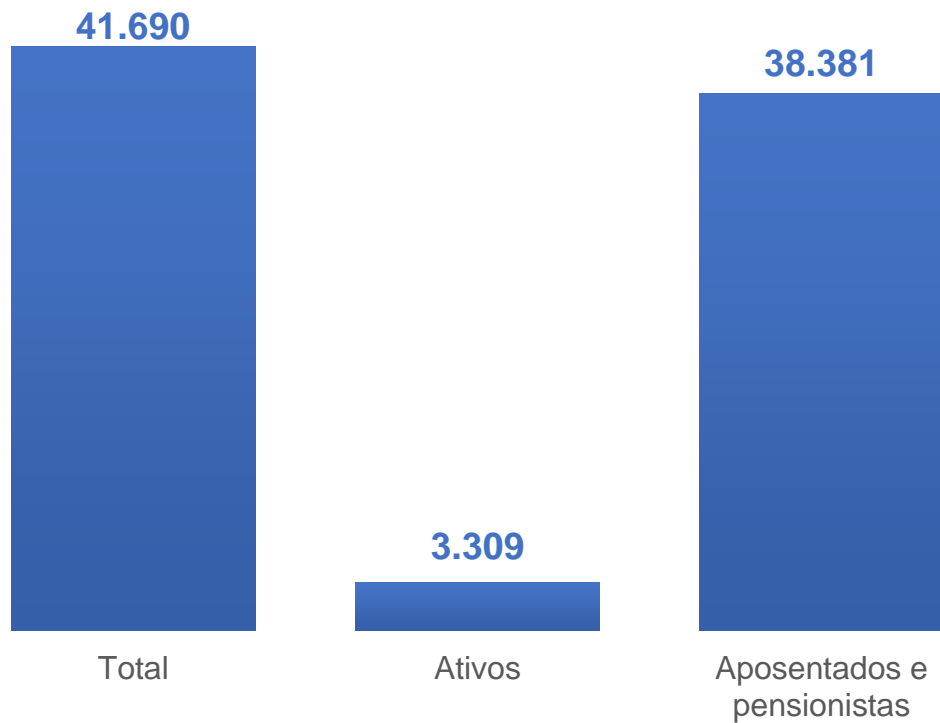
Composição da carteira de investimentos



Número de participantes e concessão de benefícios



Número de participantes



Concessão de benefícios





PPSP-Repactuados (PPSP-R)

DEZEMBRO DE 2021

INFORME DE **INVESTIMENTOS**
Consolidado

