

Informe de **Investimientos** - Consolidado

PPSP-Repactuados (PPSP-R)







OUTUBRO DE 2021

Rentabilidade do plano e por segmentos



	2020	ago/21	set/21	out/21	2021
Rentabilidade dos investimentos do PPSP-R	23,06%	-2,83%	-2,78%	-4,08%	-6,54%
Meta atuarial	9,80%	1,24%	1,53%	1,62%	12,22%

Meta atuarial - prevê o rendimento necessário para que o plano possa fazer frente a seus compromissos de longo prazo

	2020	ago/21	set/21	out/21	2021
 Renda Fixa	24,44%	-1,83%	-1,24%	-3,09%	-7,00%
 Renda Variável	31,24%	-5,04%	-6,38%	-7,01%	-6,38%
 Estruturado	-17,15%	2,70%	3,35%	5,13%	28,16%
 Imobiliário	6,97%	-3,37%	0,80%	0,47%	0,08%
 Operações com Participantes	9,07%	0,78%	1,14%	1,50%	14,17%
 Investimento Exterior	-	-	-	0,88%	0,88%

Renda fixa e variável e referenciais de mercado

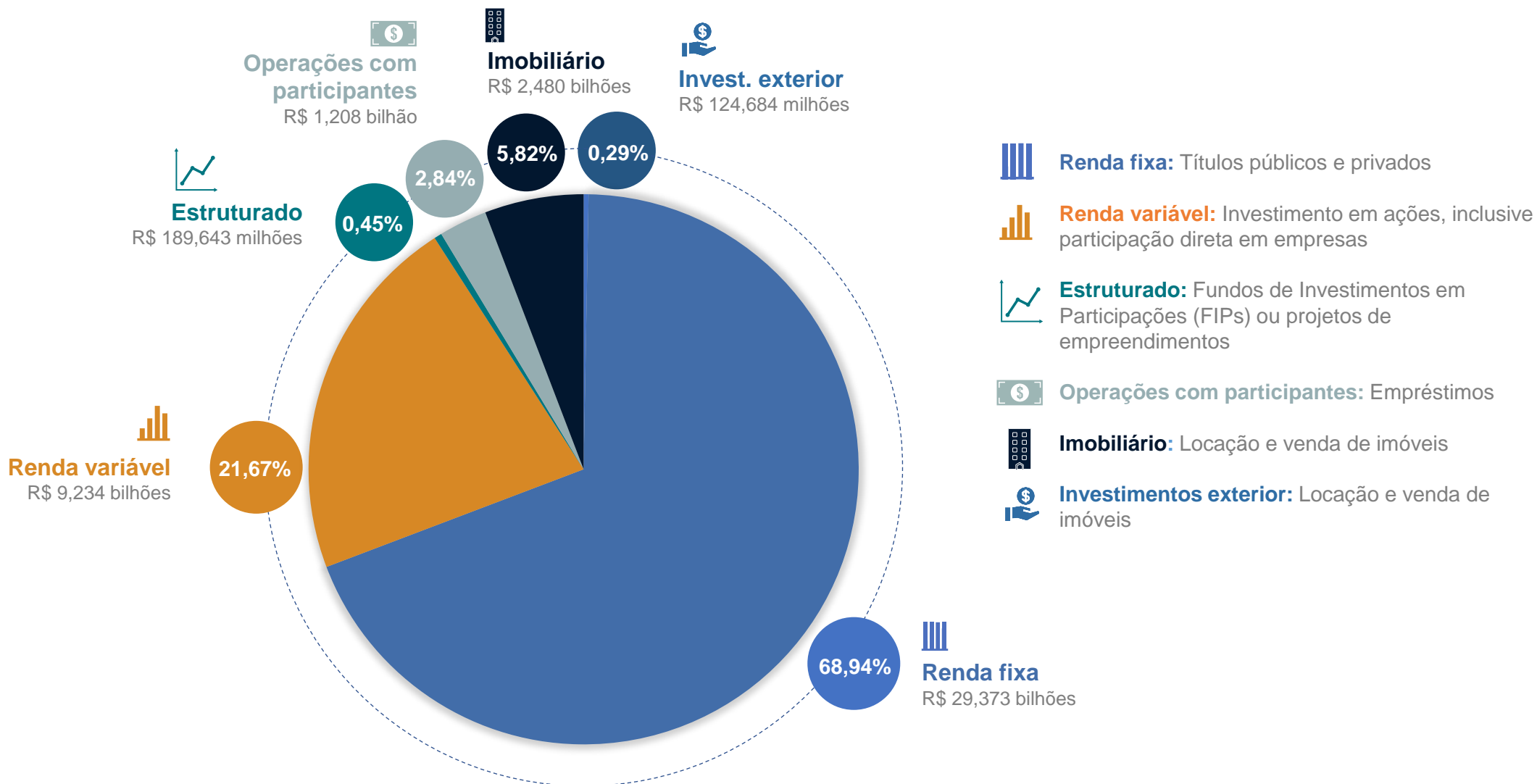


	2020	ago/21	set/21	out/21	2021
Renda Fixa	24,44%	-1,83%	-1,24%	-3,09%	-7,00%
Títulos públicos*	30,17%	-2,88%	-1,57%	-4,43%	-10,84%
Crédito privado	17,46%	-0,69%	0,86%	0,10%	15,10%
Renda variável	31,24%	-5,04%	-6,38%	-7,01%	-6,38%
Governança (participação em empresas)	28,32%	-7,43%	-6,48%	-6,22%	1,05%
Livre	37,75%	0,00%	-6,34%	-7,67%	-13,59%

*A carteira dos títulos públicos do PPSP-R é formada, em grande parte, por títulos marcados a mercado, isto é, estão sujeitos a oscilações constantes de preços, e, por isso, são mais impactados pelo cenário econômico.

	2020	ago/21	set/21	out/21	2021
CDI	2,77%	0,42%	0,44%	0,48%	3,00%
Ibovespa	2,92%	-2,48%	-6,99%	-6,74%	-13,04%
IPCA	4,52%	0,87%	0,66%	1,25%	8,24%

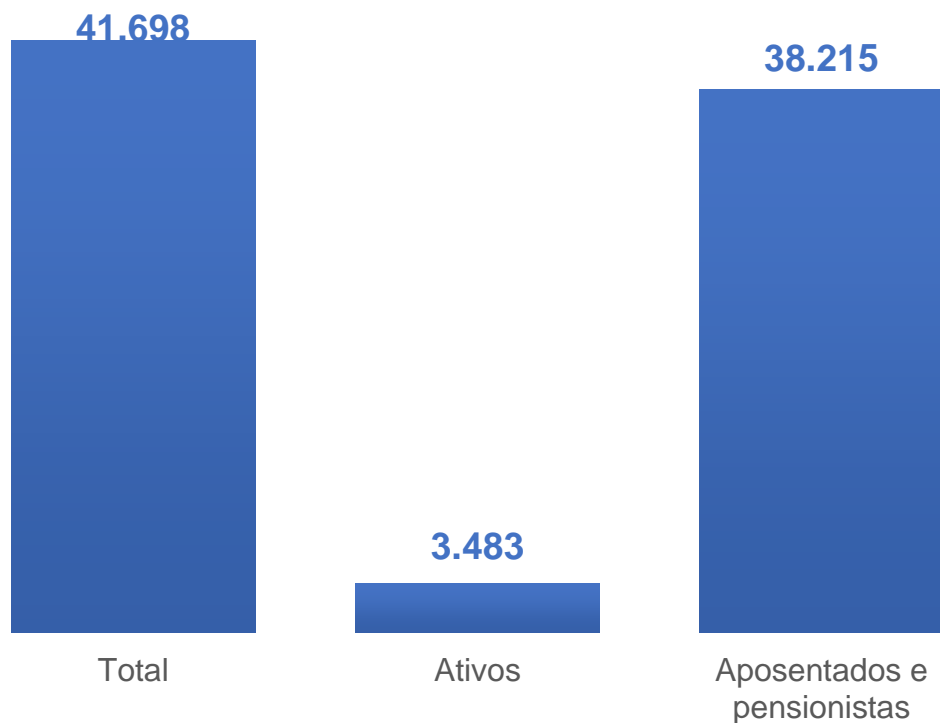
Composição da carteira de investimentos




Número de participantes e concessão de benefícios



Número de participantes



Concessão de benefícios





PPSP-Repactuados (PPSP-R)

OUTUBRO DE 2021

INFORME DE **INVESTIMENTOS**
Consolidado

