

Informe de **Investimientos** - Consolidado

PPSP-Repactuados (PPSP-R)






SETEMBRO DE 2021

Rentabilidade do plano e por segmentos



	2020	jul/21	ago/21	set/21	2021
Rentabilidade dos investimentos do PPSP-R	23,06%	-1,50%	-2,83%	-2,78%	-2,57%
Meta atuarial	9,80%	1,33%	1,24%	1,53%	10,43%

Meta atuarial - prevê o rendimento necessário para que o plano possa fazer frente a seus compromissos de longo prazo

	2020	jul/21	ago/21	set/21	2021
 Renda Fixa	24,44%	-0,61%	-1,83%	-1,24%	-4,04%
 Renda Variável	31,24%	-3,51%	-5,04%	-6,38%	0,68%
 Estruturado	-17,15%	0,11%	2,70%	3,35%	21,91%
 Imobiliário	6,97%	0,08%	-3,37%	0,80%	-0,39%
 Operações com Participantes	9,07%	1,59%	0,78%	1,14%	12,48%

Renda fixa e variável e referenciais de mercado

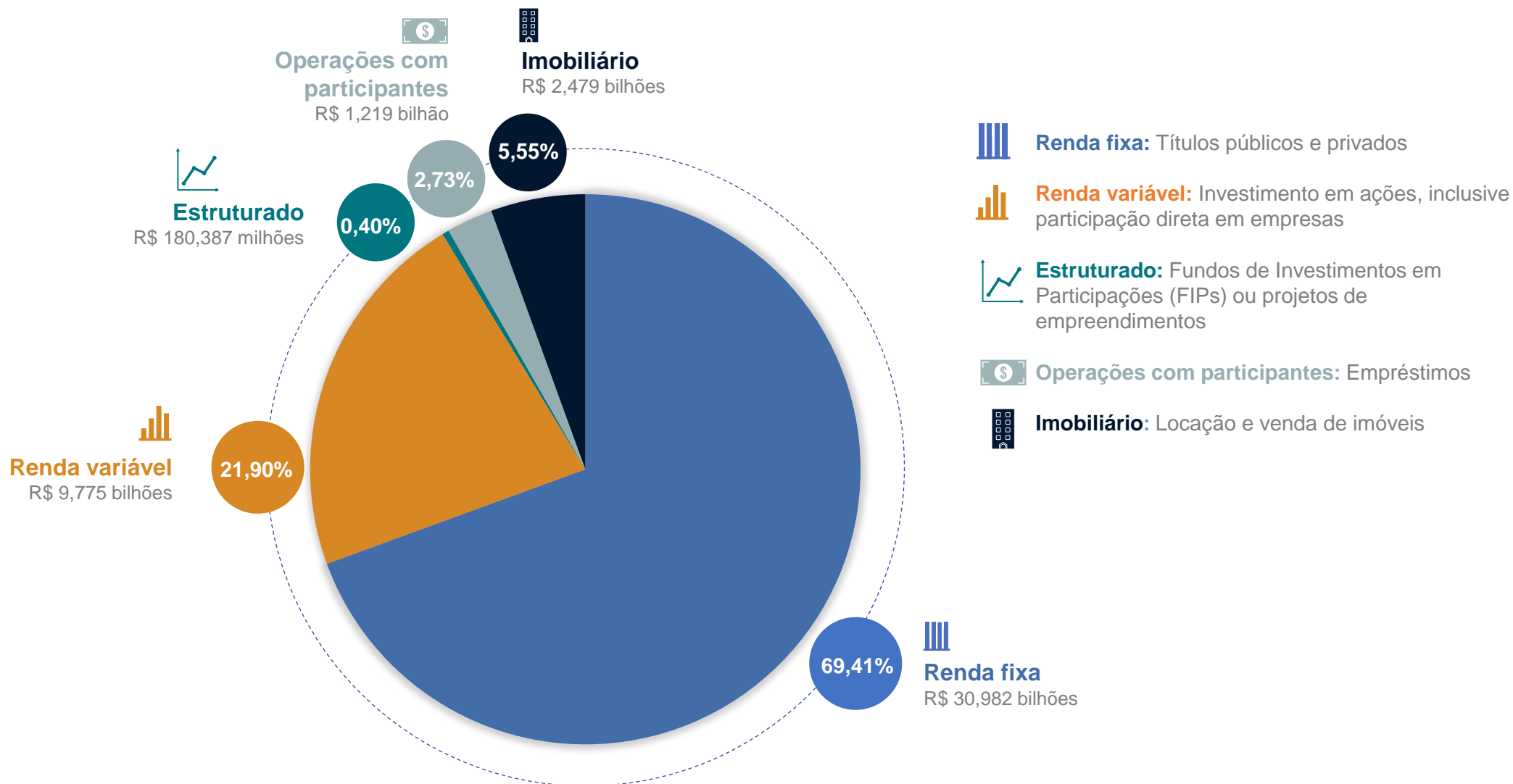


	2020	jul/21	ago/21	set/21	2021
Renda Fixa	24,44%	-0,61%	-1,83%	-1,24%	-4,04%
Títulos públicos*	30,17%	-0,67%	-2,88%	-1,57%	-6,71%
Crédito privado	17,46%	2,35%	-0,69%	0,86%	14,98%
Renda variável	31,24%	-3,51%	-5,04%	-6,38%	0,68%
Governança (participação em empresas)	28,32%	-3,81%	-7,43%	-6,48%	7,76%
Livre	37,75%	0,00%	0,00%	-6,34%	-6,41%

*A carteira dos títulos públicos do PPSP-R é formada, em grande parte, por títulos marcados a mercado, isto é, estão sujeitos a oscilações constantes de preços, e, por isso, são mais impactados pelo cenário econômico.

	2020	jul/21	ago/21	set/21	2021
CDI	2,77%	0,36%	0,42%	0,44%	2,51%
Ibovespa	2,92%	-3,94%	-2,48%	-6,99%	-5,99%
IPCA	4,52%	0,93%	0,87%	0,66%	6,59%

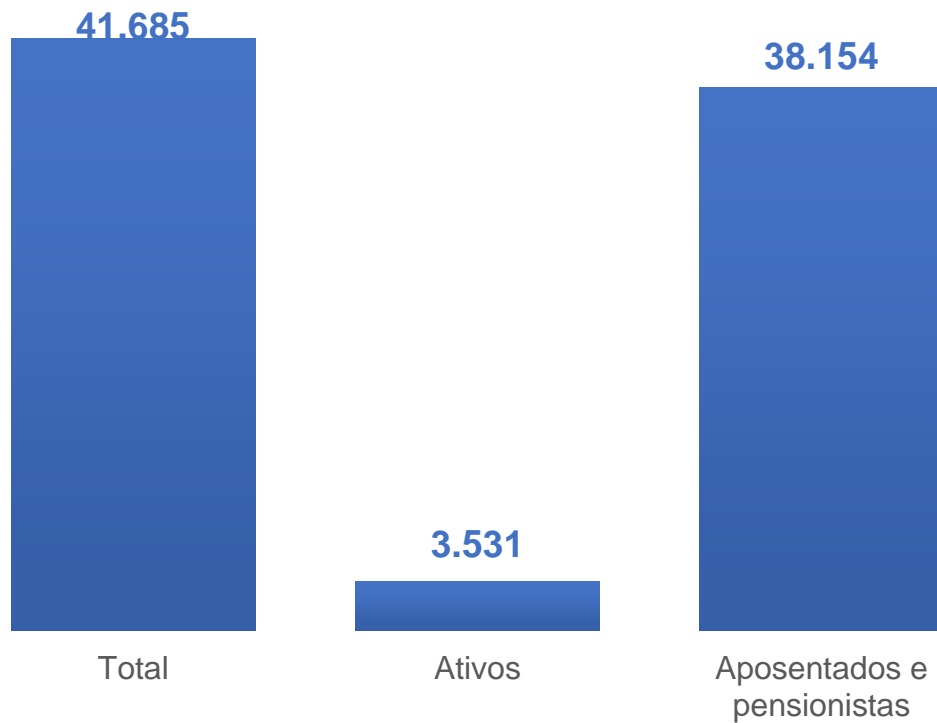
Composição da carteira de investimentos




Número de participantes e concessão de benefícios



Número de participantes



Concessão de benefícios





PPSP-Repactuados (PPSP-R)

SETEMBRO DE 2021

INFORME DE **INVESTIMENTOS**
Consolidado

