

# Informe de **Investimientos** - Consolidado

PPSP-Repactuados (PPSP-R)






AGOSTO DE 2021

# Rentabilidade do plano e por segmentos



	2020	jun/21	jul/21	ago/21	2021
<b>Rentabilidade dos investimentos do PPSP-R</b>	23,06%	0,95%	-1,50%	-2,83%	0,22%
Meta atuarial	9,80%	0,89%	1,33%	1,24%	8,77%

**Meta atuarial** - prevê o rendimento necessário para que o plano possa fazer frente a seus compromissos de longo prazo

	2020	jun/21	jul/21	ago/21	2021
 Renda Fixa	24,44%	0,74%	-0,61%	-1,83%	-2,83%
 Renda Variável	31,24%	1,47%	-3,51%	-5,04%	7,54%
 Estruturado	-17,15%	-0,59%	0,11%	2,70%	17,95%
 Imobiliário	6,97%	0,13%	0,08%	-3,37%	-1,18%
 Operações com Participantes	9,07%	0,99%	1,59%	0,78%	11,21%

# Renda fixa e variável e referenciais de mercado

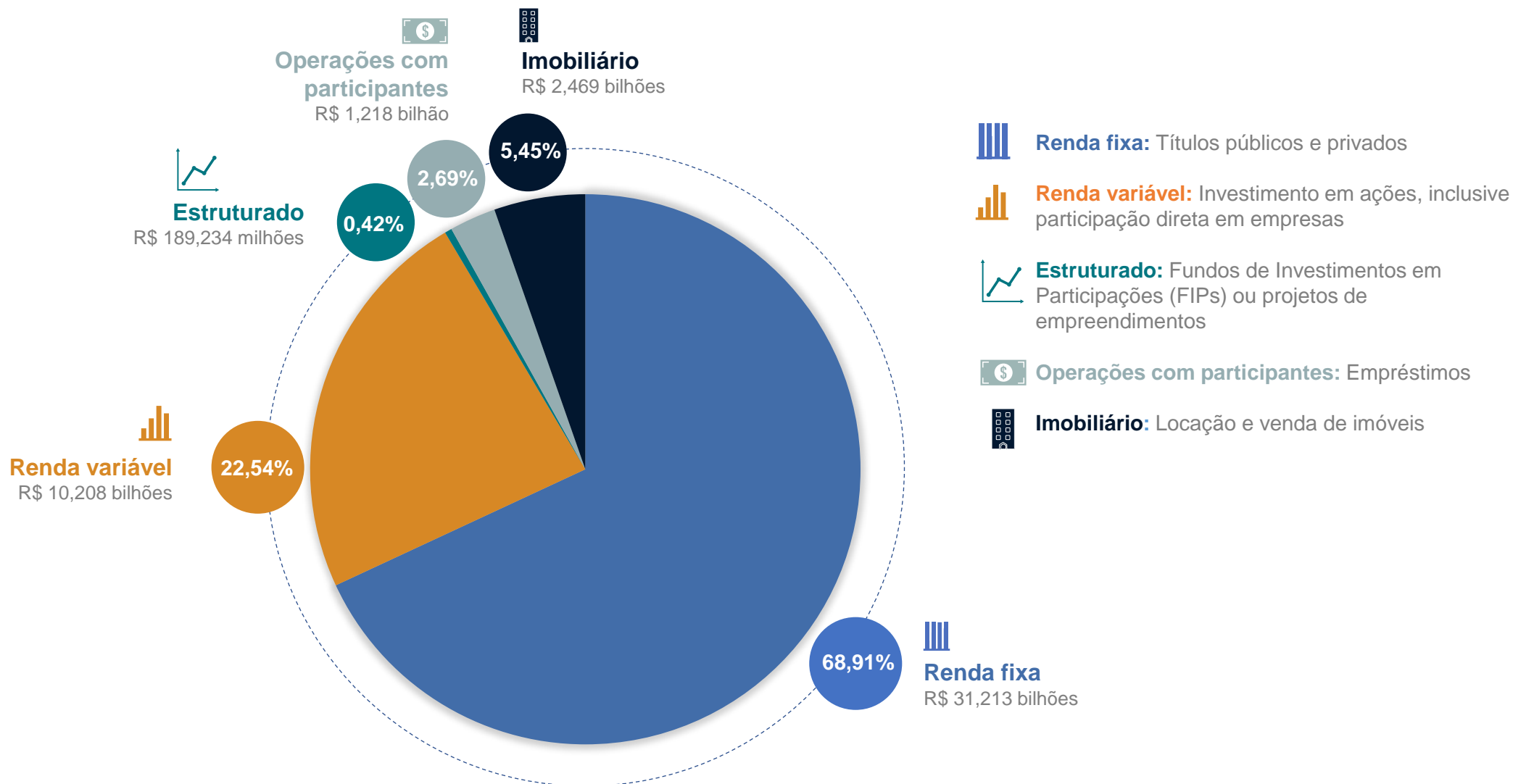


	2020	jun/21	jul/21	ago/21	2021
<b>Renda Fixa</b>	24,44%	0,74%	-0,61%	-1,83%	-2,83%
Títulos públicos*	30,17%	0,95%	-0,67%	-2,88%	-5,22%
Crédito privado	17,46%	1,25%	2,35%	-0,69%	14,01%
<b>Renda variável</b>	31,24%	1,47%	-3,51%	-5,04%	7,54%
Governança (participação em empresas)	28,32%	3,11%	-3,81%	-7,43%	15,22%
Livre	37,75%	0,00%	0,00%	0,00%	0,00%

\*A carteira dos títulos públicos do PPSP-R é formada, em grande parte, por títulos marcados a mercado, isto é, estão sujeitos a oscilações constantes de preços, e, por isso, são mais impactados pelo cenário econômico.

	2020	jun/21	jul/21	ago/21	2021
CDI	2,77%	0,30%	0,36%	0,42%	2,06%
Ibovespa	2,92%	0,46%	-3,94%	-2,48%	-0,20%
IPCA	4,52%	0,53%	0,93%	0,87%	5,67%

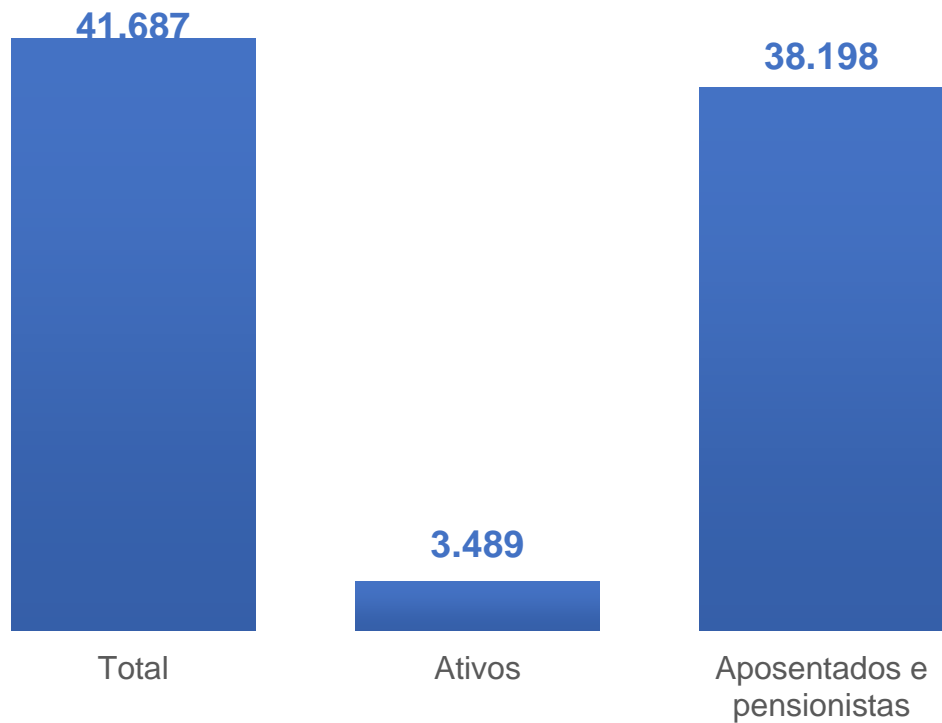
# Composição da carteira de investimentos




# Número de participantes e concessão de benefícios



Número de participantes



Concessão de benefícios





PPSP-Repactuados (PPSP-R)

AGOSTO DE 2021

INFORME DE **INVESTIMENTOS**  
Consolidado

