

# Informe de **Investimentos** - Consolidado

PPSP-Repactuados (PPSP-R)






JULHO DE 2021

# Rentabilidade do plano e por segmentos



	2020	mai/21	jun/21	jul/21	2021
<b>Rentabilidade dos investimentos do PPSP-R</b>	23,06%	3,31%	0,95%	-1,50%	3,13%
Meta atuarial	9,80%	1,19%	0,89%	1,33%	7,44%

**Meta atuarial** - prevê o rendimento necessário para que o plano possa fazer frente a seus compromissos de longo prazo

	2020	mai/21	jun/21	jul/21	2021
 Renda Fixa	24,44%	1,62%	0,74%	-0,61%	-1,02%
 Renda Variável	31,24%	6,63%	1,47%	-3,51%	13,24%
 Estruturado	-17,15%	-4,93%	-0,59%	0,11%	14,86%
 Imobiliário	6,97%	1,05%	0,13%	0,08%	2,27%
 Operações com Participantes	9,07%	2,14%	0,99%	1,59%	10,36%

# Renda fixa e variável e referenciais de mercado

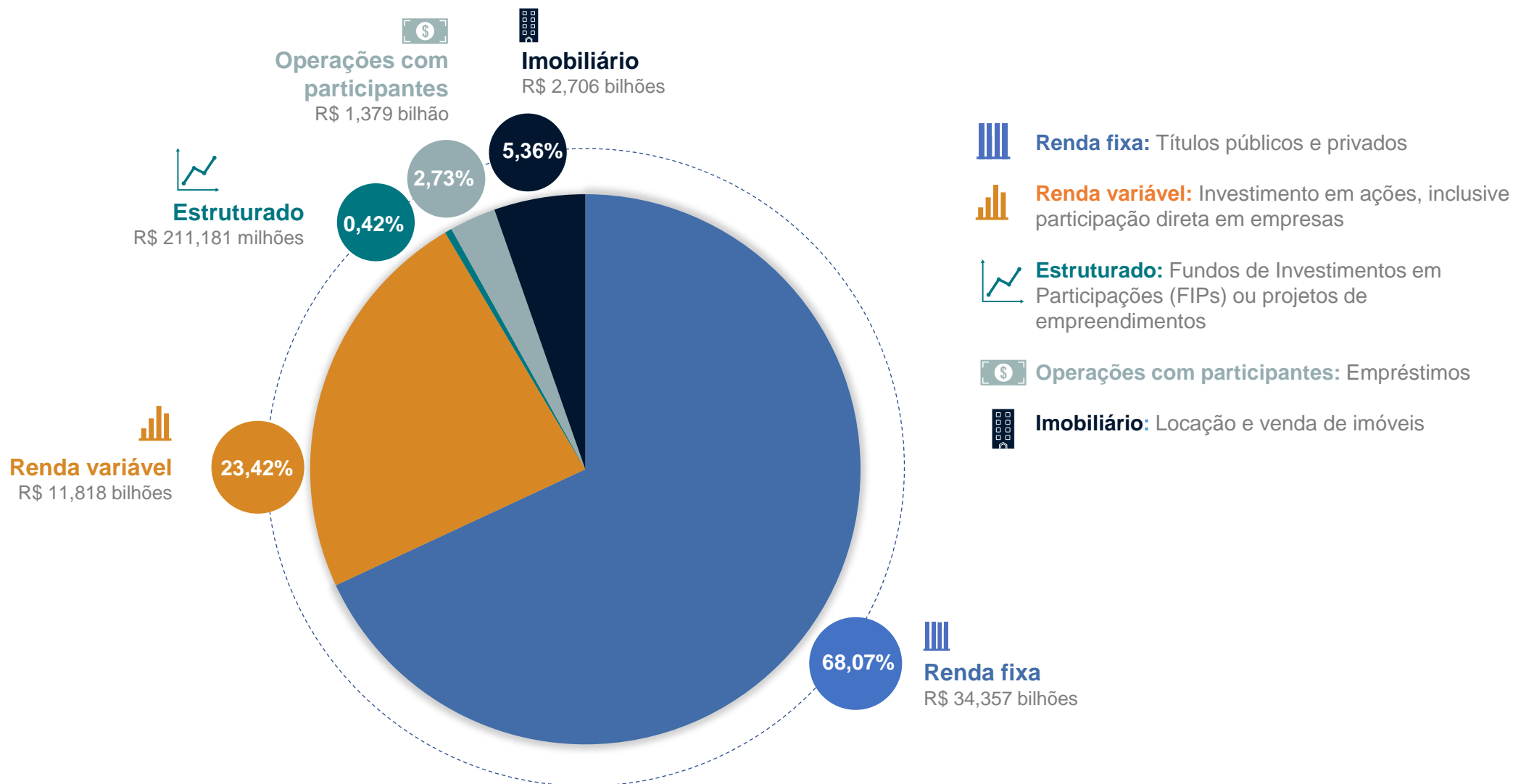


	2020	mai/21	jun/21	jul/21	2021
<b>Renda Fixa</b>	24,44%	1,62%	0,74%	-0,61%	-1,02%
Títulos públicos*	30,17%	1,86%	0,95%	-0,67%	-2,41%
Crédito privado	17,46%	1,34%	1,25%	2,35%	14,80%
<b>Renda variável</b>	31,24%	6,63%	1,47%	-3,51%	13,24%
Governança (participação em empresas)	28,32%	8,39%	3,11%	-3,81%	24,47%
Livre	37,75%	5,08%	0,00%	0,00%	0,00%

\*A carteira dos títulos públicos do PPSP-R é formada, em grande parte, por títulos marcados a mercado, isto é, estão sujeitos a oscilações constantes de preços, e, por isso, são mais impactados pelo cenário econômico.

	2020	mai/21	jun/21	jul/21	2021
CDI	2,77%	0,27%	0,30%	0,36%	1,63%
Ibovespa	2,92%	6,16%	0,46%	-3,94%	2,34%
IPCA	4,52%	0,83%	0,53%	0,93%	4,92%

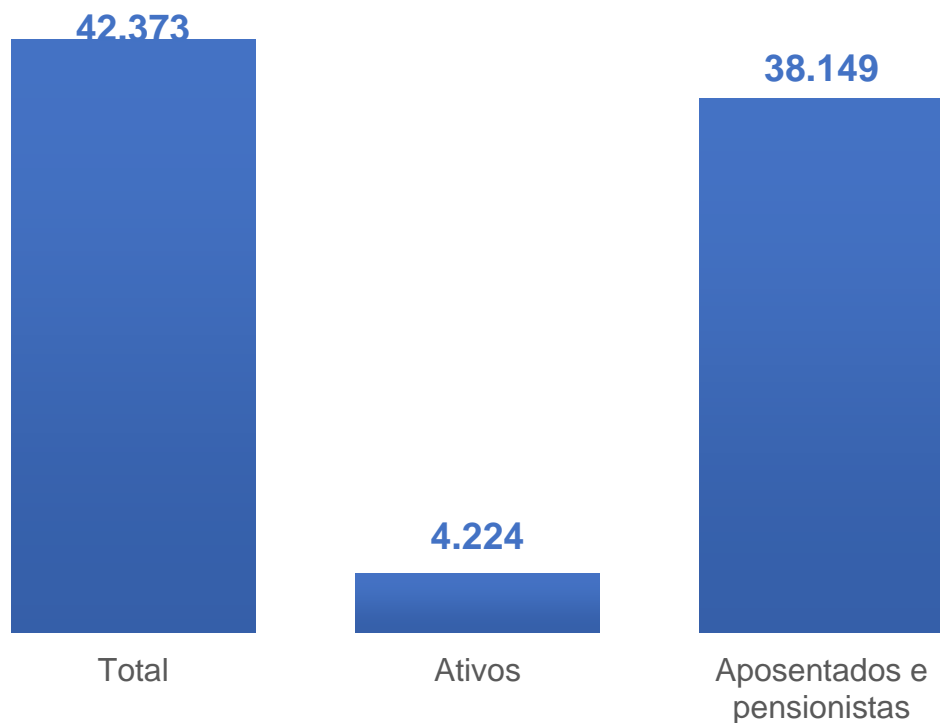
# Composição da carteira de investimentos




# Número de participantes e concessão de benefícios



Número de participantes



Concessão de benefícios





PPSP-Repactuados (PPSP-R)

JULHO DE 2021

INFORME DE **INVESTIMENTOS**  
Consolidado

