

Informe de **Investimentos** - Consolidado

PPSP-Repactuados (PPSP-R)






JUNHO DE 2021

Rentabilidade do plano e por segmentos



	2020	abr/21	mai/21	jun/21	2021
Rentabilidade dos investimentos do PPSP-R	23,06%	1,12%	3,31%	0,95%	4,70%
Meta atuarial	9,80%	0,67%	1,19%	0,89%	6,04%

Meta atuarial - prevê o rendimento necessário para que o plano possa fazer frente a seus compromissos de longo prazo

	2020	abr/21	mai/21	jun/21	2021
 Renda Fixa	24,44%	0,50%	1,62%	0,74%	-0,41%
 Renda Variável	31,24%	2,28%	6,63%	1,47%	17,36%
 Estruturado	-17,15%	4,07%	-4,93%	-0,59%	14,73%
 Imobiliário	6,97%	0,10%	1,05%	0,13%	2,18%
 Operações com Participantes	9,07%	1,19%	2,14%	0,99%	8,63%

Renda fixa e variável e referenciais de mercado

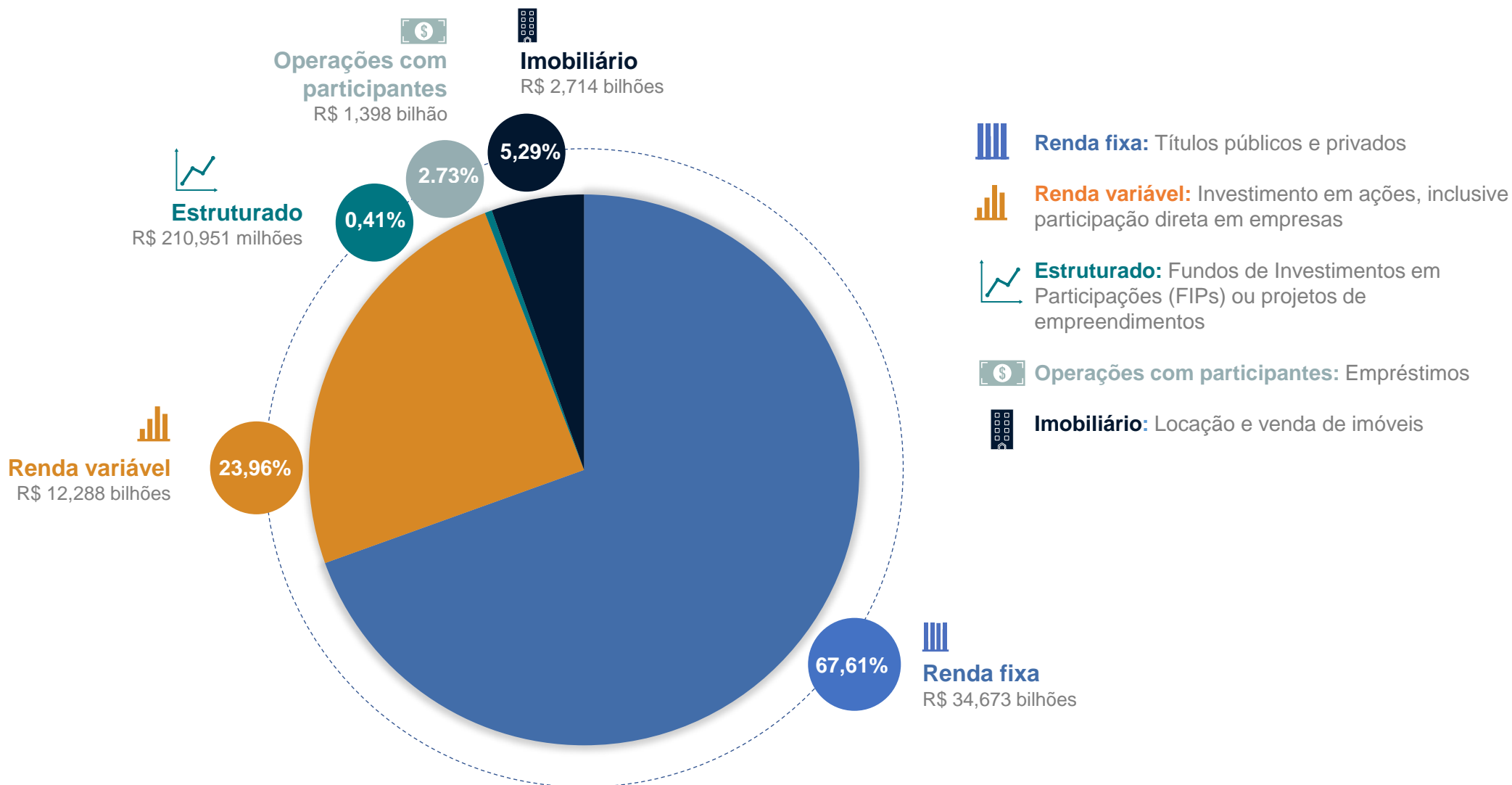


	2020	abr/21	mai/21	jun/21	2021
Renda Fixa	24,44%	0,50%	1,62%	0,74%	-0,41%
Títulos públicos*	30,17%	0,31%	1,86%	0,95%	-1,75%
Crédito privado	17,46%	1,78%	1,34%	1,25%	12,16%
Renda variável	31,24%	2,28%	6,63%	1,47%	17,36%
Governança (participação em empresas)	28,32%	1,52%	8,39%	3,11%	29,40%
Livre	37,75%	2,97%	5,08%	0,00%	0,00%

*A carteira dos títulos públicos do PPSP-R é formada, em grande parte, por títulos marcados a mercado, isto é, estão sujeitos a oscilações constantes de preços, e, por isso, são mais impactados pelo cenário econômico.

	2020	abr/21	mai/21	jun/21	2021
CDI	2,77%	0,21%	0,27%	0,30%	1,27%
Ibovespa	2,92%	1,94%	6,16%	0,46%	6,54%
IPCA	4,52%	0,31%	0,83%	0,53%	3,77%

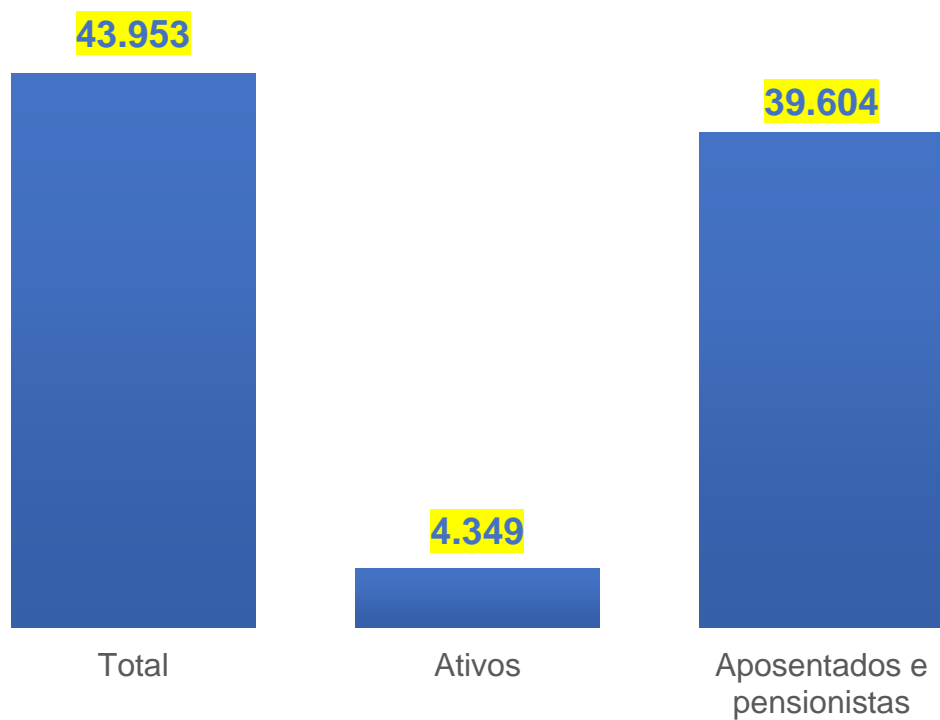
Composição da carteira de investimentos




Número de participantes e concessão de benefícios



Número de participantes



Concessão de benefícios





PPSP-Repactuados (PPSP-R)

JUNHO DE 2021

INFORME DE **INVESTIMENTOS** Consolidado

