

Informe de **Investimentos** - Consolidado

PPSP-Repactuados (PPSP-R)






MAIO DE 2021

Rentabilidade do plano e por segmentos



	2020	mar/21	abr/21	mai/21	2021
Rentabilidade dos investimentos do PPSP-R	23,06%	1,76%	1,12%	3,31%	3,72%
Meta atuarial	9,80%	1,30%	0,67%	1,19%	5,10%

Meta atuarial - prevê o rendimento necessário para que o plano possa fazer frente a seus compromissos de longo prazo

	2020	mar/21	abr/21	mai/21	2021
 Renda Fixa	24,44%	-0,70%	0,50%	1,62%	-1,15%
 Renda Variável	31,24%	6,88%	2,28%	6,63%	15,66%
 Estruturado	-17,15%	14,42%	4,07%	-4,93%	15,41%
 Imobiliário	6,97%	0,32%	0,10%	1,05%	2,05%
 Operações com Participantes	9,07%	1,79%	1,19%	2,14%	7,57%

Renda fixa e variável e referenciais de mercado

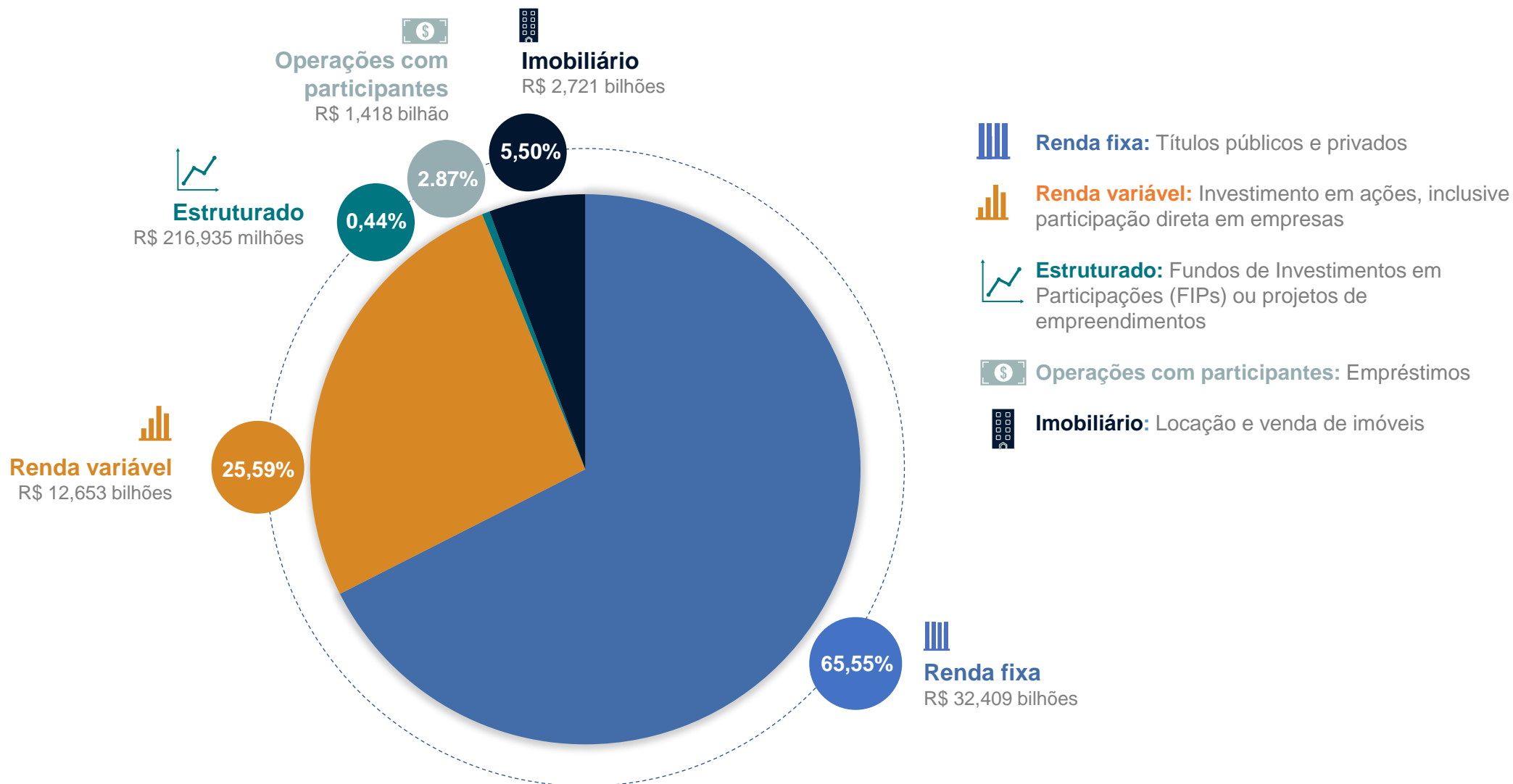


	2020	mar/21	abr/21	mai/21	2021
Renda Fixa	24,44%	-0,70%	0,50%	1,62%	-1,15%
Títulos públicos*	30,17%	-1,09%	0,31%	1,86%	-2,67%
Crédito privado	17,46%	1,03%	1,78%	1,34%	10,78%
Renda variável	31,24%	6,88%	2,28%	6,63%	15,66%
Governança (participação em empresas)	28,32%	8,46%	1,52%	8,39%	25,51%
Livre	37,75%	5,16%	2,97%	5,08%	6,45%

*A carteira dos títulos públicos do PPSP-R é formada, em grande parte, por títulos marcados a mercado, isto é, estão sujeitos a oscilações constantes de preços, e, por isso, são mais impactados pelo cenário econômico.

	2020	mar/21	abr/21	mai/21	2021
CDI	2,77%	0,20%	0,21%	0,27%	0,96%
Ibovespa	2,92%	6,00%	1,94%	6,16%	6,05%
IPCA	4,52%	0,93%	0,31%	0,83%	3,22%

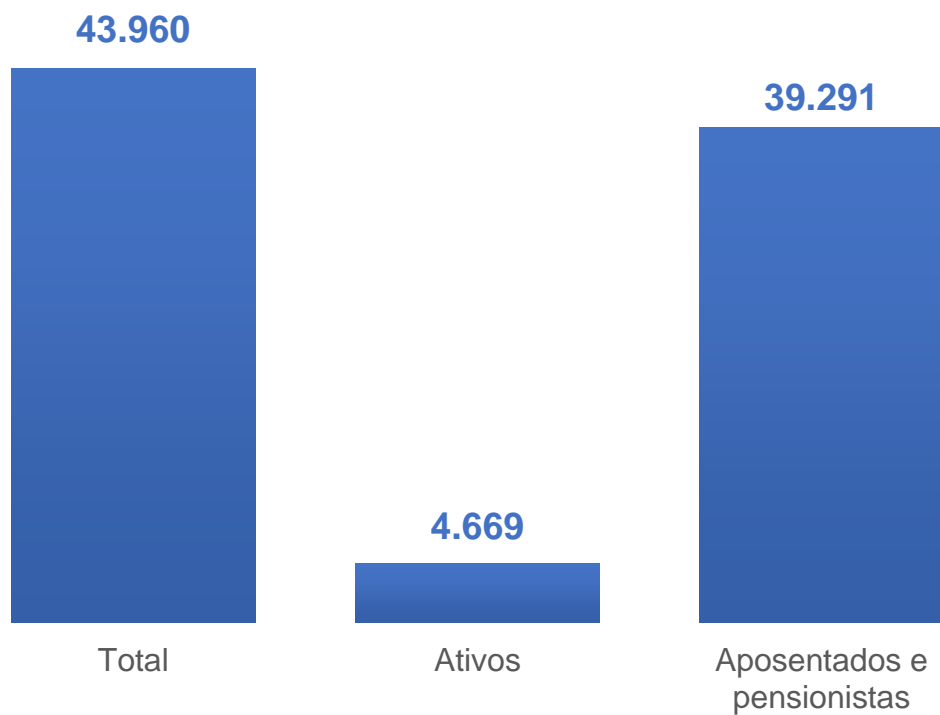
Composição da carteira de investimentos




Número de participantes e concessão de benefícios



Número de participantes



Concessão de benefícios





PPSP-Repactuados (PPSP-R)

MAIO DE 2021

INFORME DE **INVESTIMENTOS**
Consolidado

