

# Informe de **Investimientos** - Consolidado

PPSP-Repactuados (PPSP-R)






ABRIL DE 2021

# Rentabilidade do plano e por segmentos



	2020	fev/21	mar/21	abr/21	2021
<b>Rentabilidade dos investimentos do PPSP-R</b>	23,06%	-1,14%	1,76%	1,12%	0,40%
Meta atuarial	9,80%	1,22%	1,30%	0,67%	3,86%

**Meta atuarial** - prevê o rendimento necessário para que o plano possa fazer frente a seus compromissos de longo prazo

	2020	fev/21	mar/21	abr/21	2021
 Renda Fixa	24,44%	-1,45%	-0,70%	0,50%	-2,72%
 Renda Variável	31,24%	0,66%	6,88%	2,28%	8,47%
 Estruturado	-17,15%	1,92%	14,42%	4,07%	21,39%
 Imobiliário	6,97%	0,16%	0,32%	0,10%	0,98%
 Operações com Participantes	9,07%	1,53%	1,79%	1,19%	5,32%

# Renda fixa e variável e referenciais de mercado

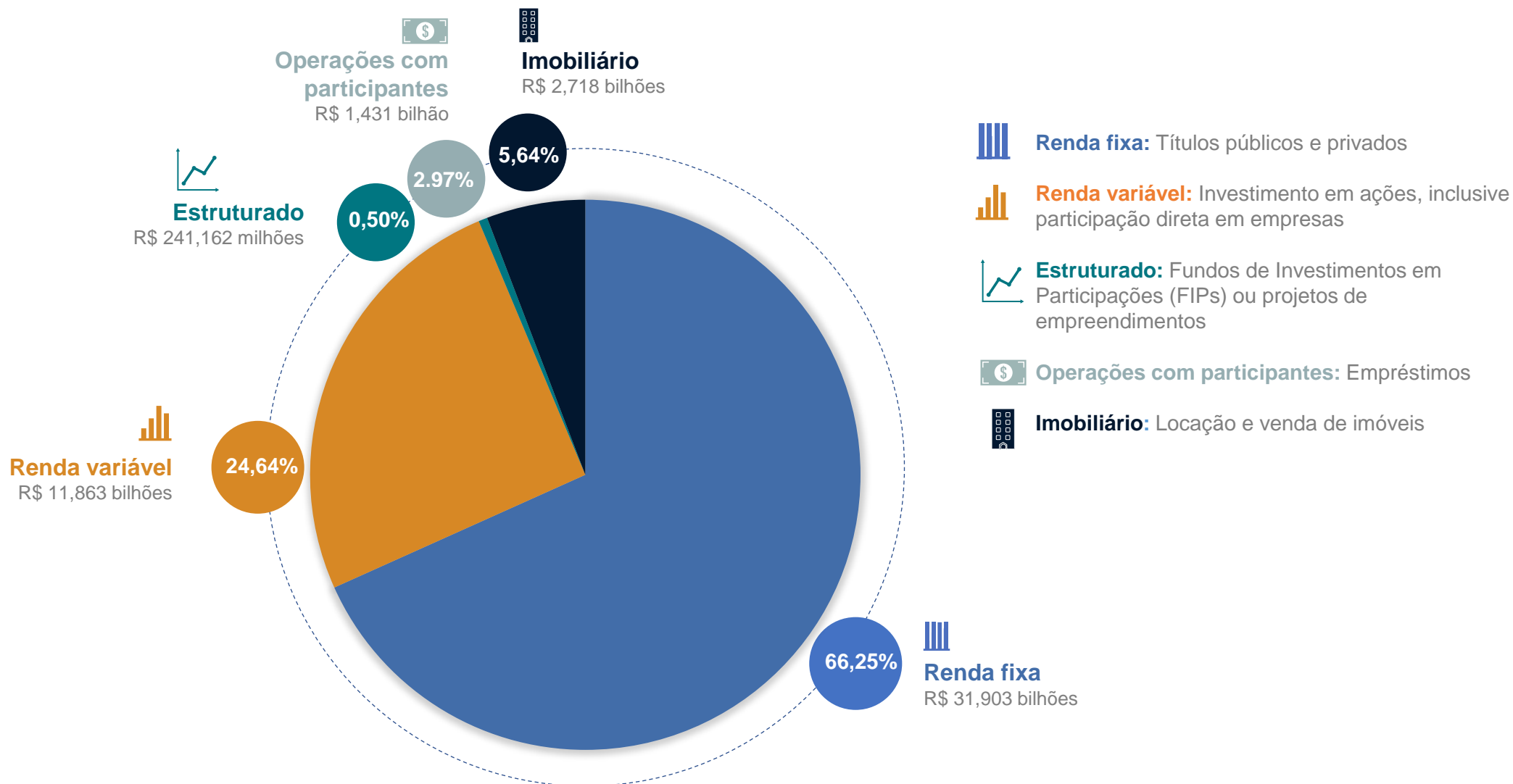


	2020	fev/21	mar/21	abr/21	2021
<b>Renda Fixa</b>	24,44%	-1,45%	-0,70%	0,50%	-2,72%
Títulos públicos*	30,17%	-2,02%	-1,09%	0,31%	-4,45%
Crédito privado	17,46%	2,15%	1,03%	1,78%	9,31%
<b>Renda variável</b>	31,24%	0,66%	6,88%	2,28%	8,47%
Governança (participação em empresas)	28,32%	4,58%	8,46%	1,52%	15,18%
Livre	37,75%	-3,28%	5,16%	2,97%	1,79%

\*A carteira dos títulos públicos do PPSP-R é formada, em grande parte, por títulos marcados a mercado, isto é, estão sujeitos a oscilações constantes de preços, e, por isso, são mais impactados pelo cenário econômico.

	2020	fev/21	mar/21	abr/21	2021
CDI	2,77%	0,13%	0,20%	0,21%	0,69%
Ibovespa	2,92%	-4,37%	6,00%	1,94%	-0,10%
IPCA	4,52%	0,86%	0,93%	0,31%	2,37%

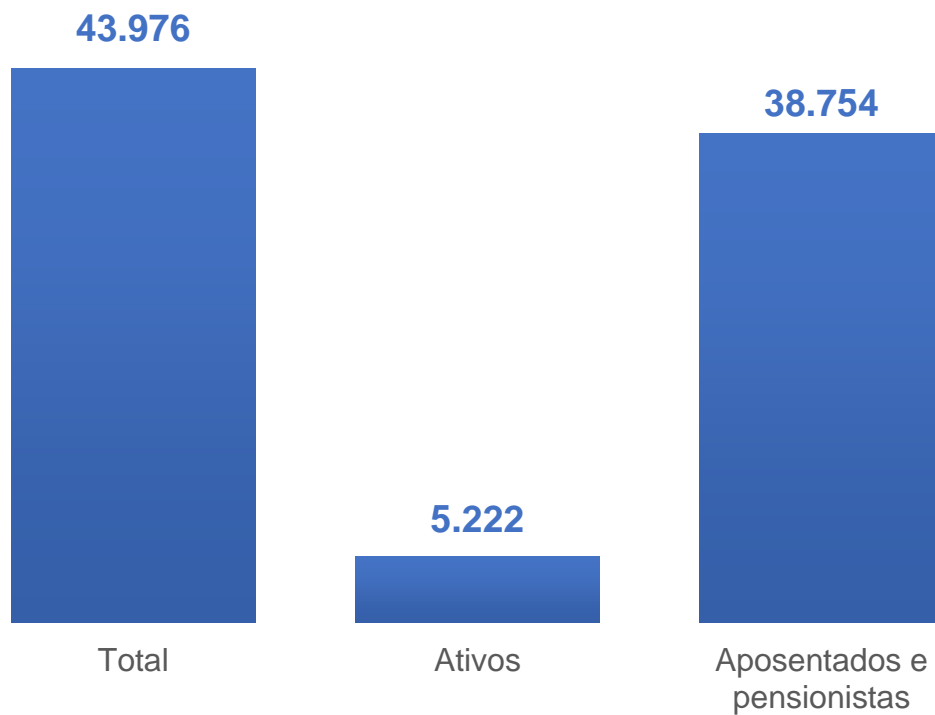
# Composição da carteira de investimentos




# Número de participantes e concessão de benefícios



Número de participantes



Concessão de benefícios





PPSP-Repactuados (PPSP-R)

ABRIL DE 2021

INFORME DE **INVESTIMENTOS**  
Consolidado

