

# Informe de **Investimentos** - Consolidado

PPSP-Repactuados (PPSP-R)






MARÇO DE 2021

# Rentabilidade do plano e por segmentos



	2020	jan/21	fev/21	mar/21	2021
<b>Rentabilidade dos investimentos do PPSP-R</b>	23,06%	-1,30%	-1,14%	1,76%	-0,71%
Meta atuarial	9,80%	0,63%	1,22%	1,30%	3,16%

**Meta atuarial** - prevê o rendimento necessário para que o plano possa fazer frente a seus compromissos de longo prazo

	2020	jan/21	fev/21	mar/21	2021
 Renda Fixa	24,44%	-1,09%	-1,45%	-0,70%	-3,20%
 Renda Variável	31,24%	-1,42%	0,66%	6,88%	6,05%
 Estruturado	-17,15%	0,03%	1,92%	14,42%	16,64%
 Imobiliário	6,97%	0,40%	0,16%	0,32%	0,88%
 Operações com Participantes	9,07%	0,71%	1,53%	1,79%	4,08%

# Renda fixa e variável e referenciais de mercado

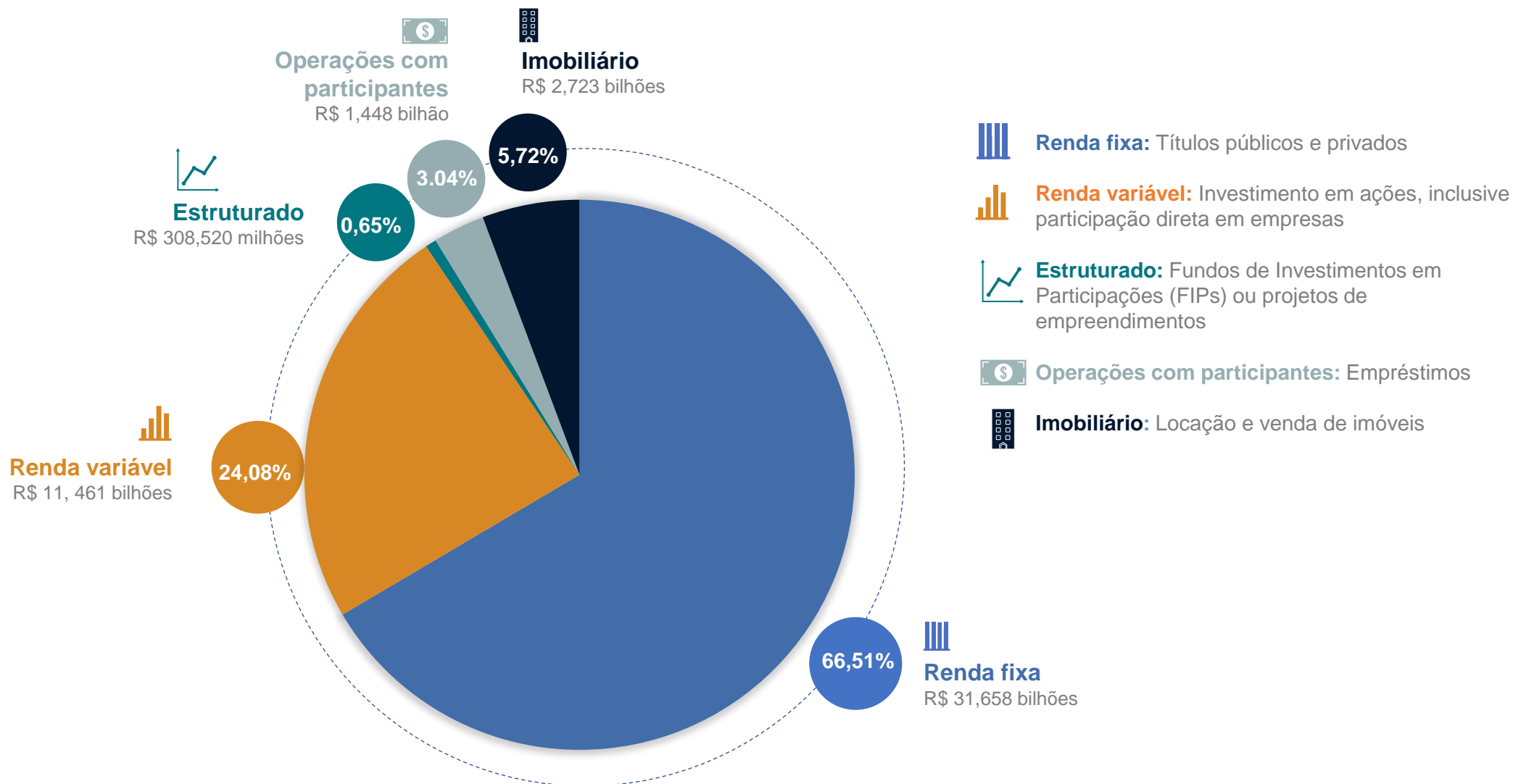


	2020	jan/21	fev/21	mar/21	2021
<b>Renda Fixa</b>	24,44%	-1,09%	-1,45%	-0,70%	-3,20%
Títulos públicos*	30,17%	-1,71%	-2,02%	-1,09%	-4,74%
Crédito privado	17,46%	4,07%	2,15%	1,03%	7,40%
<b>Renda variável</b>	31,24%	-1,42%	0,66%	6,88%	6,05%
Governança (participação em empresas)	28,32%	0,02%	4,58%	8,46%	13,45%
Livre	37,75%	-2,82%	-3,28%	5,16%	-1,15%

\*A carteira dos títulos públicos do PPSP-R é formada, em grande parte, por títulos marcados a mercado, isto é, estão sujeitos a oscilações constantes de preços, e, por isso, são mais impactados pelo cenário econômico.

	2020	jan/21	fev/21	mar/21	2021
CDI	2,77%	0,15%	0,13%	0,20%	0,48%
Ibovespa	2,92%	-3,32%	-4,37%	6,00%	-2,00%
IPCA	4,52%	0,25%	0,86%	0,93%	2,05%

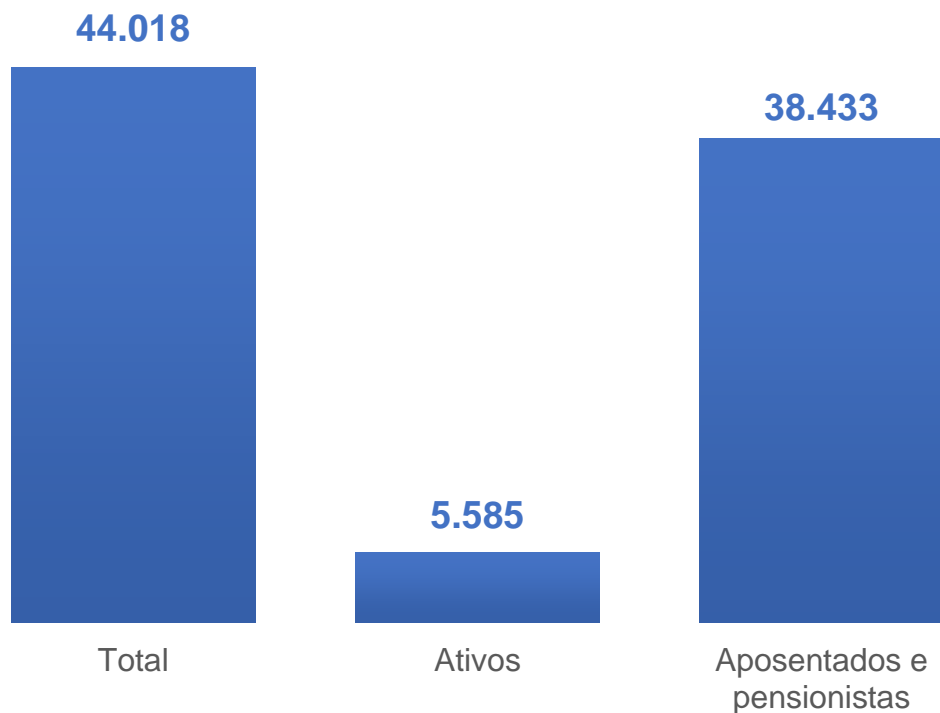
# Composição da carteira de investimentos




# Número de participantes e concessão de benefícios



## Número de participantes



## Concessão de benefícios





PPSP Repactuados (PPSP-R)

MARÇO DE 2021

INFORME DE **INVESTIMENTOS**  
Consolidado

