

# Informe de **Investimentos** - Consolidado

PPSP-Repactuados (PPSP-R)






FEVEREIRO DE 2021

# Rentabilidade do plano e por segmentos



	2020	dez/20	jan/21	fev/21	2021
<b>Rentabilidade dos investimentos do PPSP-R</b>	23,06%	5,51%	-1,30%	-1,14%	-2,43%
Meta atuarial	9,80%	1,72%	0,63%	1,22%	1,85%

**Meta atuarial** - prevê o rendimento necessário para que o plano possa fazer frente a seus compromissos de longo prazo

	2020	dez/20	jan/21	fev/21	2021
 Renda Fixa	24,44%	6,00%	-1,09%	-1,45%	-2,52%
 Renda Variável	31,24%	3,79%	-1,42%	0,66%	-0,77%
 Estruturado	-17,15%	17,77%	0,03%	1,92%	1,95%
 Imobiliário	6,97%	-3,41%	0,40%	0,16%	0,55%
 Operações com Participantes	9,07%	1,28%	0,71%	1,53%	2,25%

# Renda fixa e variável e referenciais de mercado

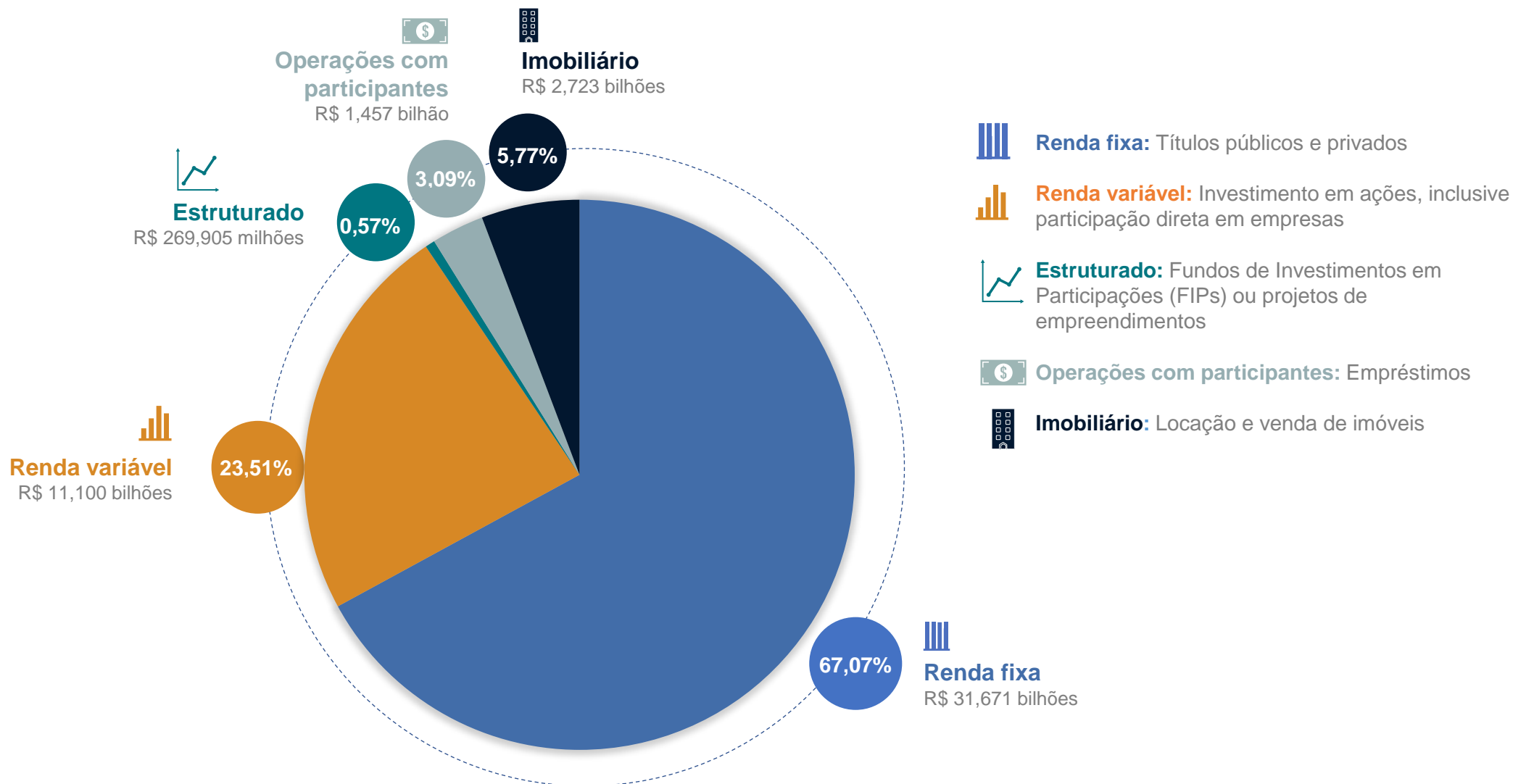


	2020	dez/20	jan/21	fev/21	2021
<b>Renda Fixa</b>	24,44%	6,00%	-1,09%	-1,45%	-2,52%
Títulos públicos*	30,17%	7,82%	-1,71%	-2,02%	-3,69%
Crédito privado	17,46%	3,42%	4,07%	2,15%	6,31%
<b>Renda variável</b>	31,24%	3,79%	-1,42%	0,66%	-0,77%
Governança (participação em empresas)	28,32%	1,98%	0,02%	4,58%	4,60%
Livre	37,75%	8,38%	-2,82%	-3,28%	-6,00%

\*A carteira dos títulos públicos do PPSP-R é formada, em grande parte, por títulos marcados a mercado, isto é, estão sujeitos a oscilações constantes de preços, e, por isso, são mais impactados pelo cenário econômico.

	2020	dez/20	jan/21	fev/21	2021
CDI	2,77%	0,16%	0,15%	0,13%	0,28%
Ibovespa	2,92%	9,30%	-3,32%	-4,37%	-7,55%
IPCA	4,52%	1,35%	0,25%	0,86%	1,11%

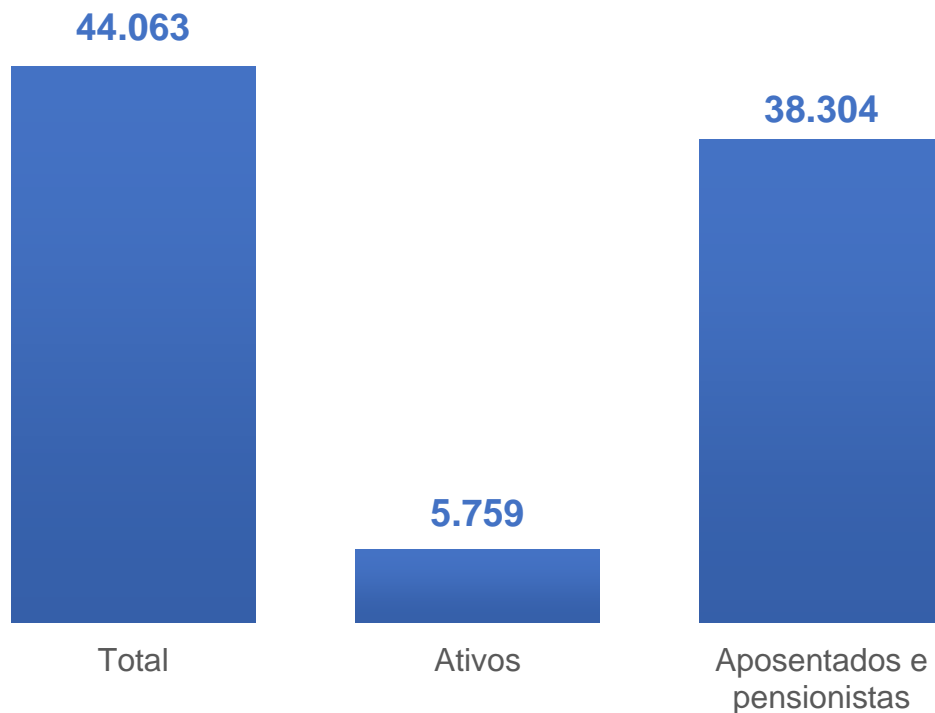
# Composição da carteira de investimentos




# Número de participantes e concessão de benefícios



Número de participantes



Concessão de benefícios





PPSP-Repactuados (PPSP-R)

FEVEREIRO DE 2021

INFORME DE **INVESTIMENTOS**  
Consolidado

