

Informe de **Investimentos** - Consolidado

PPSP-Repactuados (PPSP-R)






JANEIRO DE 2021

Rentabilidade do plano e por segmentos



	2020	nov/20	dez/20	jan/21	2021
Rentabilidade dos investimentos do PPSP-R	23,06%	7,60%	5,51%	-1,30%	-1,30%
Meta atuarial	9,80%	1,26%	1,72%	0,63%	0,61%

Meta atuarial - prevê o rendimento necessário para que o plano possa fazer frente a seus compromissos de longo prazo

	2020	nov/20	dez/20	jan/21	2021
 Renda Fixa	24,44%	3,89%	6,00%	-1,09%	-1,09%
 Renda Variável	31,24%	16,48%	3,79%	-1,42%	-1,42%
 Estruturado	-17,15%	1,57%	17,77%	0,03%	0,03%
 Imobiliário	6,97%	0,17%	-3,41%	0,40%	0,40%
 Operações com Participantes	9,07%	1,37%	1,28%	0,71%	0,71%

Renda fixa e variável e referenciais de mercado

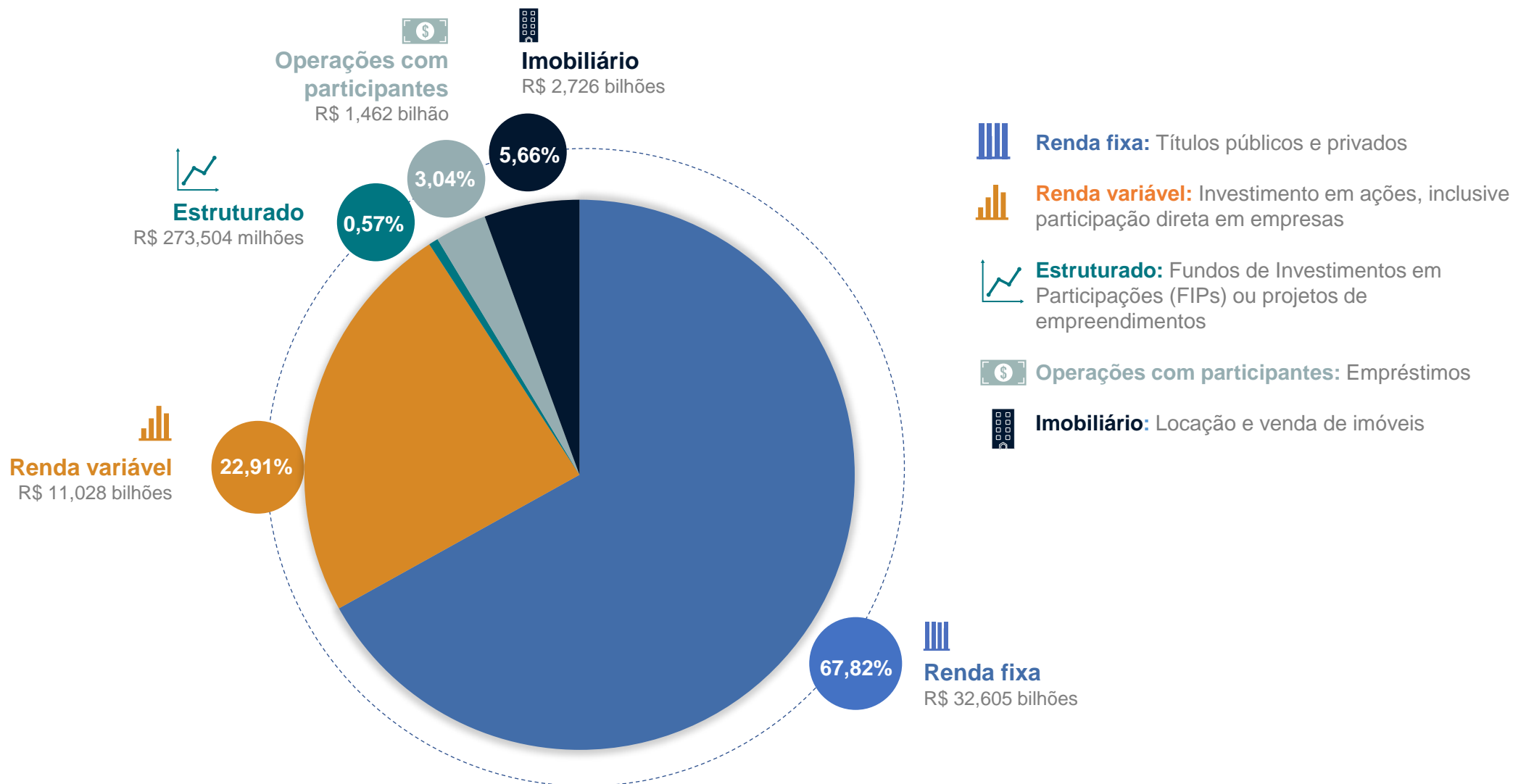


	2020	nov/20	dez/20	jan/21	2021
Renda Fixa	24,44%	3,89%	6,00%	-1,09%	-1,09%
Títulos públicos*	30,17%	5,21%	7,82%	-1,71%	-1,71%
Crédito privado	17,46%	3,20%	3,42%	4,07%	4,07%
Renda variável	31,24%	16,48%	3,79%	-1,42%	-1,42%
Governança (participação em empresas)	28,32%	22,05%	1,98%	0,02%	0,02%
Livre	37,75%	11,91%	8,38%	-2,82%	-2,82%

*A carteira dos títulos públicos do PPSP-R é formada, em grande parte, por títulos marcados a mercado, isto é, estão sujeitos a oscilações constantes de preços, e, por isso, são mais impactados pelo cenário econômico.

	2020	nov/20	dez/20	jan/21	2021
CDI	2,77%	0,15%	0,16%	0,15%	0,15%
Ibovespa	2,92%	15,90%	9,30%	-3,32%	-3,32%
IPCA	4,52%	0,89%	1,35%	0,25%	0,25%

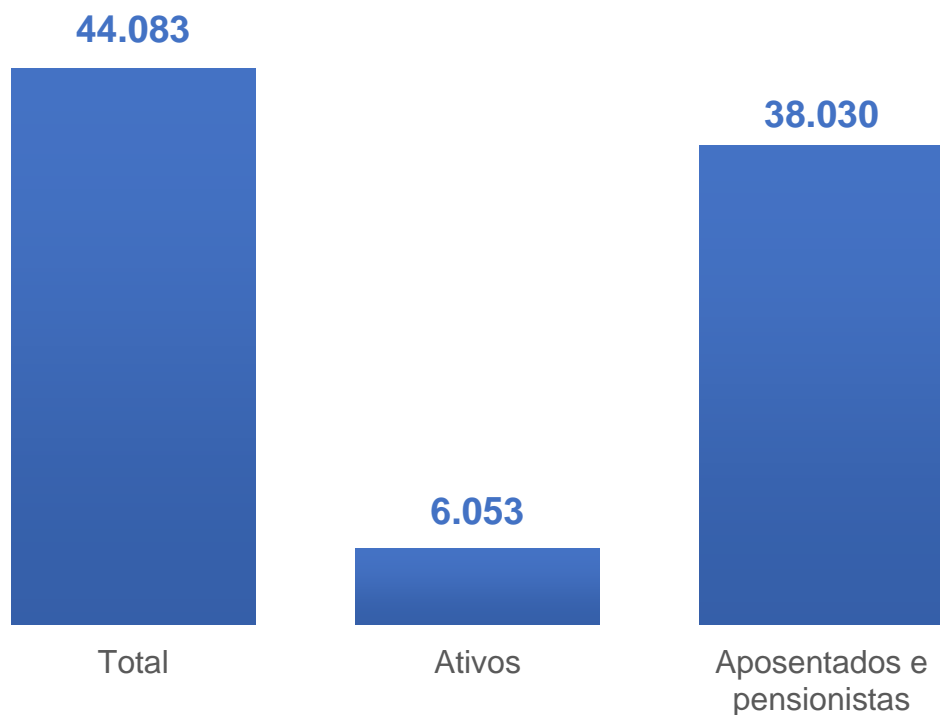
Composição da carteira de investimentos




Número de participantes e concessão de benefícios



Número de participantes



Concessão de benefícios





PPSP Repactuados (PPSP-R)

JANEIRO DE 2021

INFORME DE **INVESTIMENTOS**
Consolidado

