

Informe de Investimentos - Consolidado

PPSP-Não Repactuados (PPSP-NR)

DEZEMBRO DE 2021







Rentabilidade do plano e por segmentos



	2020	out/21	nov/21	dez/21	2021
Rentabilidade dos investimentos do PPSP-NR	9,42%	-3,94%	1,92%	0,63%	-3,51%
Objetivo de retorno*	9,08%**	1,63%	1,33%	1,11%	15,15%

* A partir deste mês, o Informe de Investimentos – consolidado informa o objetivo de retorno, que prevê o rendimento necessário para que o plano possa fazer frente a seus compromissos de longo prazo.

** Dado da meta atuarial.

	2020	out/21	nov/21	dez/21	2021
 Renda Fixa	9,78%	-2,97%	3,74%	-0,51%	-3,26%
 Renda Variável	6,89%	-6,58%	-2,96%	4,88%	-2,42%
 Estruturado	242,34%	5,13%	-0,27%	0,47%	32,67%
 Imobiliário	-0,23%	0,47%	-0,31%	-1,46%	-1,66%
 Operações com Participantes	12,25%	0,99%	1,42%	2,84%	19,26%
 Investimento Exterior	-	0,88%	-0,85%	-0,70%	-0,68%

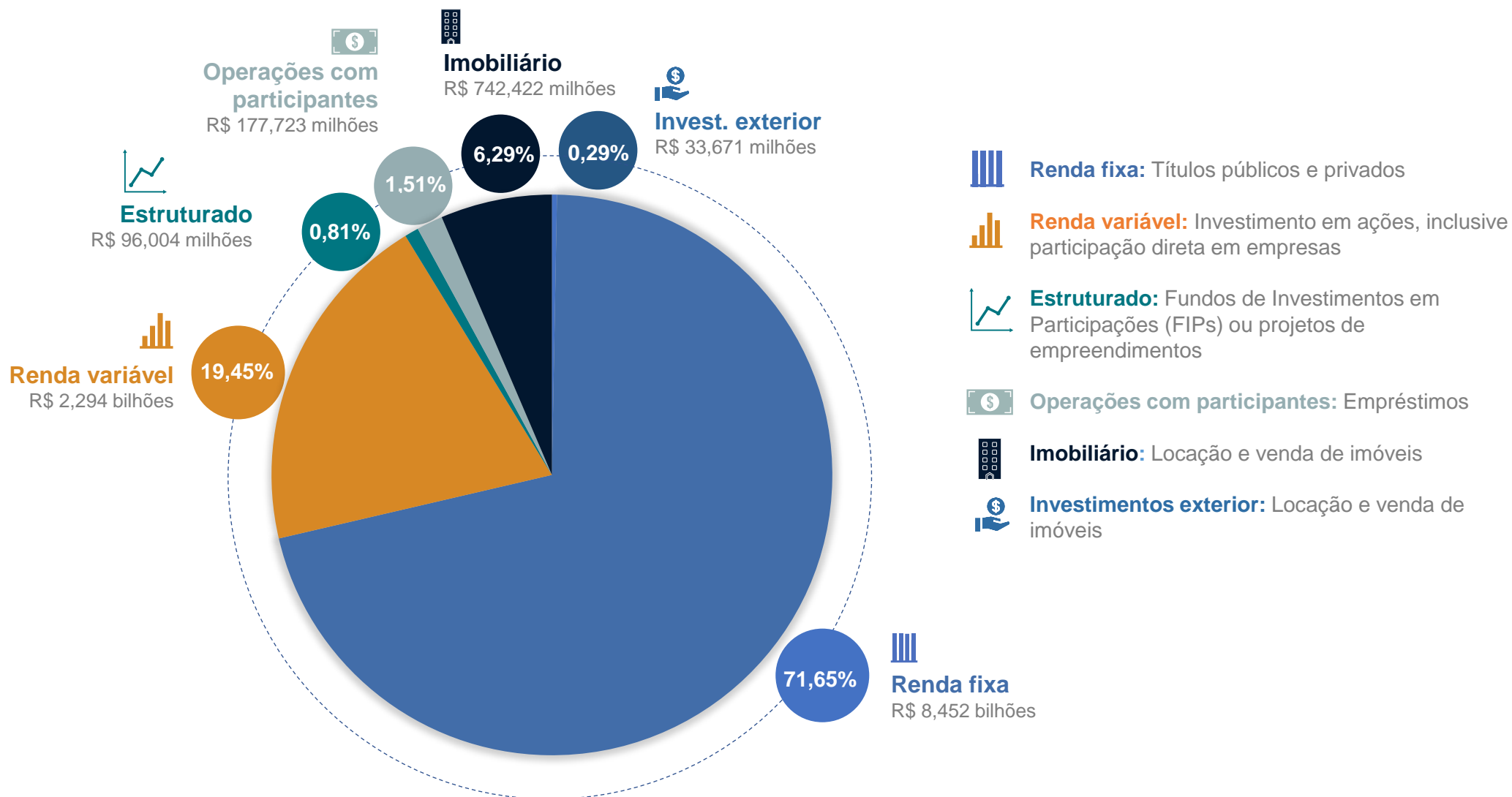
Renda fixa e variável e referenciais de mercado

	2020	out/21	nov/21	dez/21	2021
Renda Fixa	9,78%	-2,97%	3,74%	-0,51%	-3,26%
Títulos públicos*	10,61%	-4,30%	4,35%	-0,66%	-6,79%
Crédito privado	22,40%	0,10%	0,50%	-2,58%	12,70%
Renda variável	6,89%	-6,58%	-2,96%	4,88%	-2,42%
Governança (participação em empresas)	9,48%	-6,23%	-3,86%	8,34%	6,06%
Livre	6,08%	-7,01%	-7,01%	2,20%	-12,91%

* A carteira dos títulos públicos do PPSP-NR é formada, em grande parte, por títulos marcados a mercado, isto é, estão sujeitos a oscilações constantes de preços, e, por isso, são mais impactados pelo cenário econômico.

	2020	out/21	nov/21	dez/21	2021
CDI	2,77%	0,48%	0,59%	0,76%	4,40%
Ibovespa	2,92%	-6,74%	-1,53%	2,85%	-11,93%
IPCA	4,52%	1,25%	0,95%	0,73%	10,06%

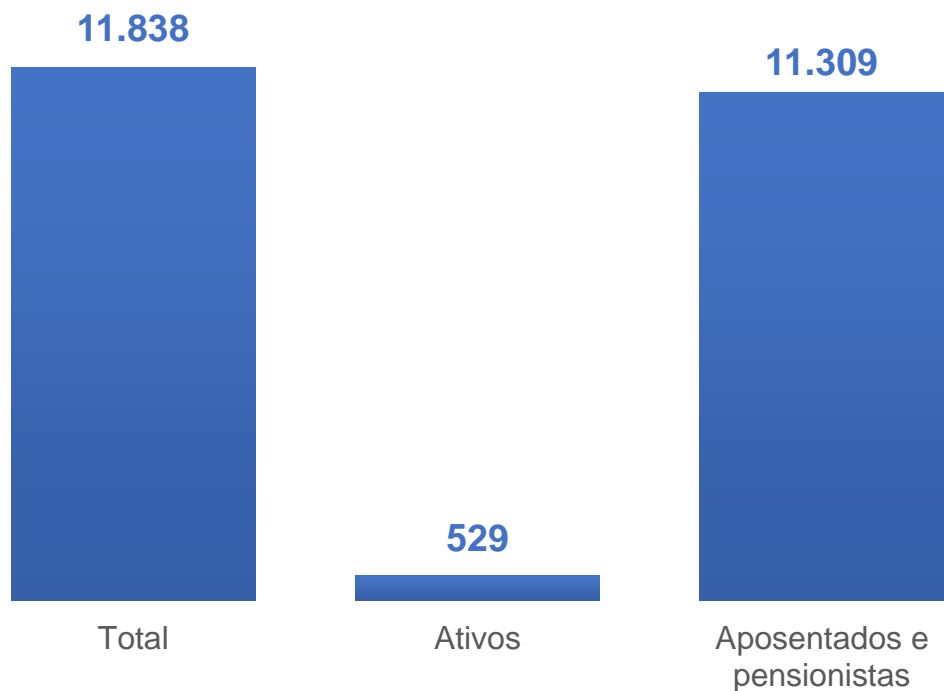
Composição da carteira de investimentos




Número de participantes e concessão de benefícios



Número de participantes



Concessão de benefícios





PPSP-Não Repactuados (PPSP-NR)

DEZEMBRO DE 2021

INFORME DE **INVESTIMENTOS** Consolidado

