

# Informe de **Investimentos** - Consolidado

PPSP-Não Repactuados (PPSP-NR)







NOVEMBRO DE 2021

# Rentabilidade do plano e por segmentos



	2020	set/21	out/21	nov/21	2021
<b>Rentabilidade dos investimentos do PPSP-NR</b>	22,32%	-2,60%	-3,94%	1,92%	-4,11%
Meta atuarial	9,80%	1,52%	1,61%	1,31%	13,63%

**Meta atuarial** - prevê o rendimento necessário para que o plano possa fazer frente a seus compromissos de longo prazo

	2020	set/21	out/21	nov/21	2021
 Renda Fixa	23,94%	-1,03%	-2,97%	3,74%	-2,76%
 Renda Variável	29,37%	-6,24%	-6,58%	-2,96%	-6,99%
 Estruturado	-17,15%	3,30%	5,13%	-0,27%	32,05%
 Imobiliário	7,01%	0,81%	0,47%	-0,31%	-0,20%
 Operações com Participantes	8,74%	1,72%	0,99%	1,42%	15,96%
 Investimento Exterior	-	-	0,88%	-0,85%	0,02%

# Renda fixa e variável e referenciais de mercado

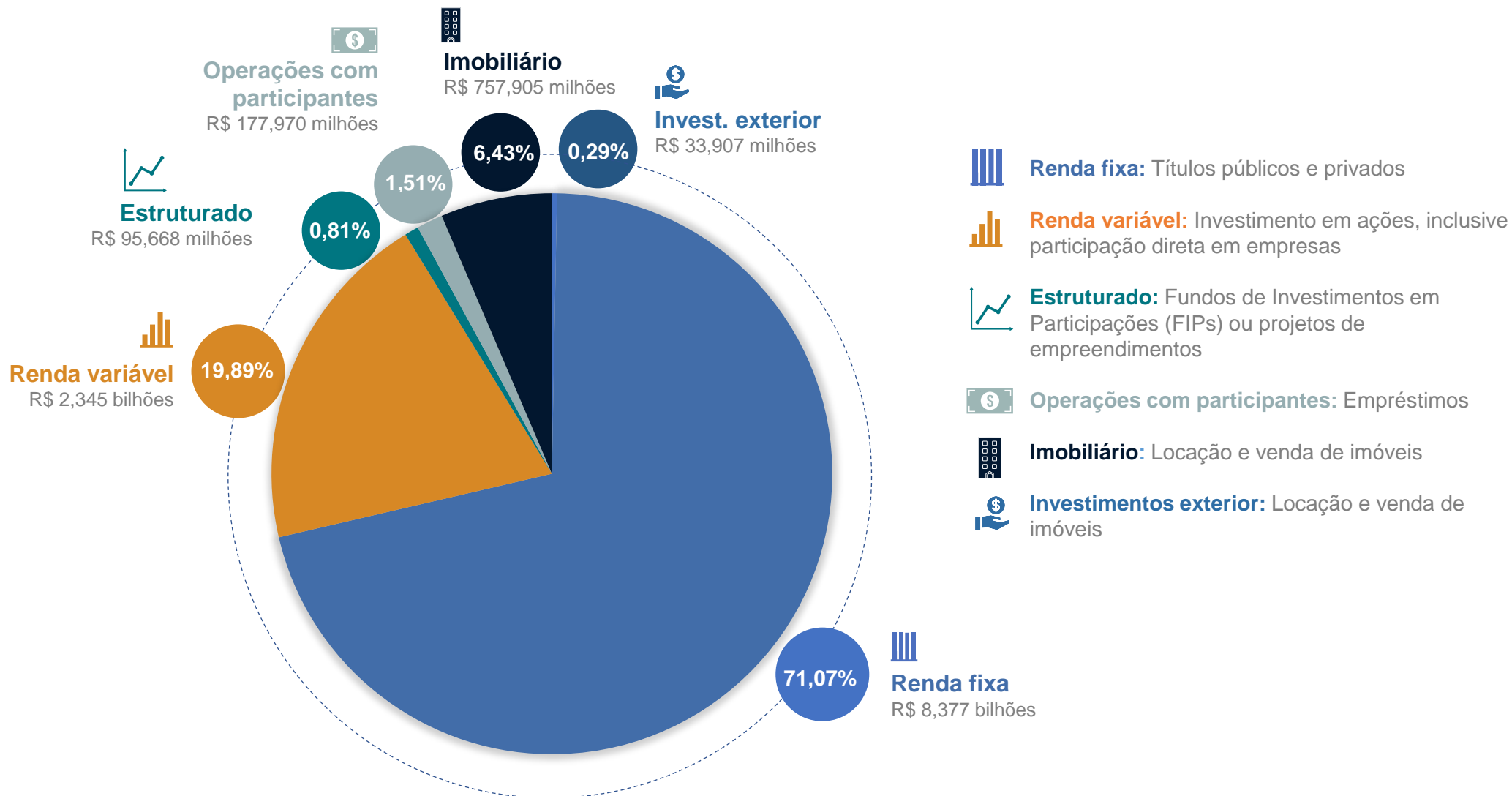


	2020	set/21	out/21	nov/21	2021
<b>Renda Fixa</b>	23,94%	-1,03%	-2,97%	3,74%	-2,76%
Títulos públicos*	30,03%	-1,34%	-4,30%	4,35%	-6,18%
Crédito privado	17,46%	0,87%	0,10%	0,50%	15,68%
<b>Renda variável</b>	29,37%	-6,24%	-6,58%	-2,96%	-6,99%
Governança (participação em empresas)	27,56%	-5,91%	-6,23%	-3,86%	-2,14%
Livre	20,85%	-6,62%	-7,01%	-7,01%	-12,91%

\* A carteira dos títulos públicos do PPSP-NR é formada, em grande parte, por títulos marcados a mercado, isto é, estão sujeitos a oscilações constantes de preços, e, por isso, são mais impactados pelo cenário econômico.

	2020	set/21	out/21	nov/21	2021
CDI	2,77%	0,44%	0,48%	0,59%	3,60%
Ibovespa	2,92%	-6,99%	-6,74%	-1,53%	-14,37%
IPCA	4,52%	0,66%	1,25%	0,95%	9,26%

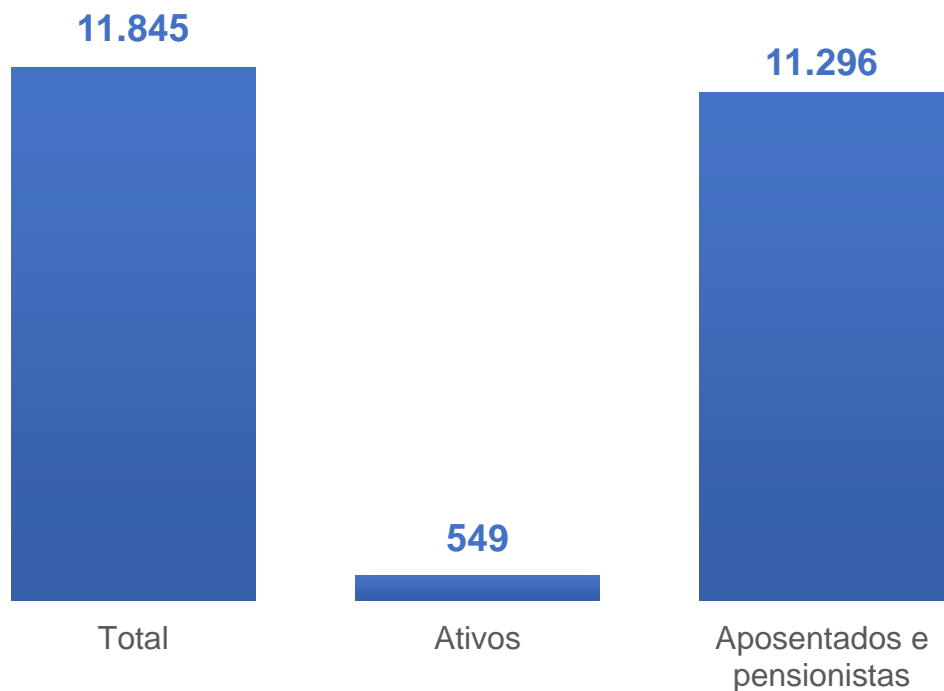
# Composição da carteira de investimentos




# Número de participantes e concessão de benefícios



Número de participantes



Concessão de benefícios





# PPSP-Não Repactuados (PPSP-NR)

NOVEMBRO DE 2021

## INFORME DE **INVESTIMENTOS** Consolidado

