

Informe de **Investimentos** - Consolidado

PPSP-Não Repactuados (PPSP-NR)







OUTUBRO DE 2021

Rentabilidade do plano e por segmentos



	2020	ago/21	set/21	out/21	2021
Rentabilidade dos investimentos do PPSP-NR	22,32%	-2,80%	-2,60%	-3,94%	-5,92%
Meta atuarial	9,80%	1,23%	1,52%	1,61%	12,16%

Meta atuarial - prevê o rendimento necessário para que o plano possa fazer frente a seus compromissos de longo prazo

	2020	ago/21	set/21	out/21	2021
 Renda Fixa	23,94%	-1,70%	-1,03%	-2,97%	-6,27%
 Renda Variável	29,37%	-5,24%	-6,24%	-6,58%	-4,16%
 Estruturado	-17,15%	2,70%	3,30%	5,13%	32,40%
 Imobiliário	7,01%	-3,37%	0,81%	0,47%	0,11%
 Operações com Participantes	8,74%	0,95%	1,72%	0,99%	14,35%
 Investimento Exterior	-	-	-	0,88%	0,88%

Renda fixa e variável e referenciais de mercado

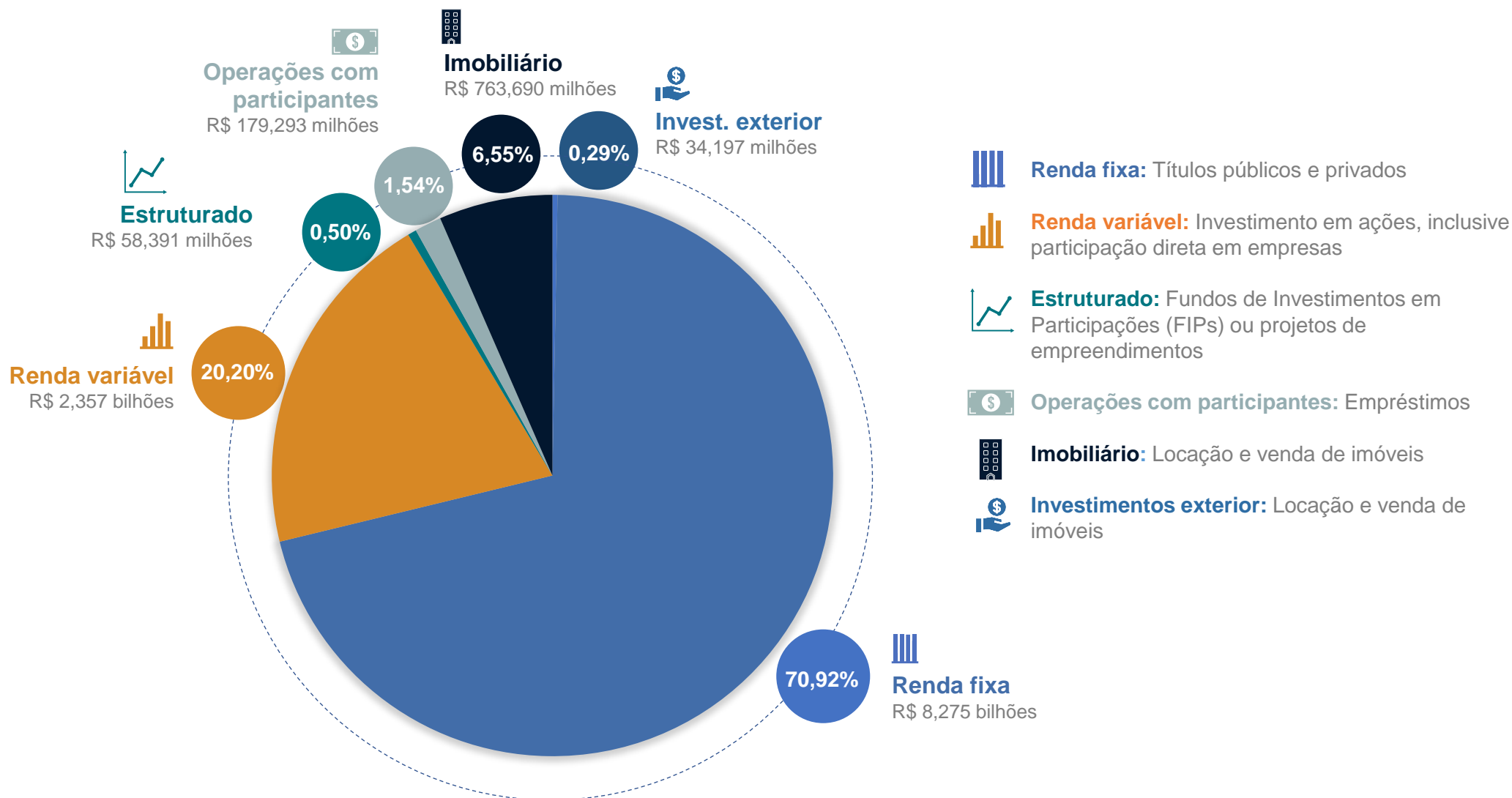


	2020	ago/21	set/21	out/21	2021
Renda Fixa	23,94%	-1,70%	-1,03%	-2,97%	-6,27%
Títulos públicos*	30,03%	-2,75%	-1,34%	-4,30%	-10,08%
Crédito privado	17,46%	-0,69%	0,87%	0,10%	15,11%
Renda variável	29,37%	-5,24%	-6,24%	-6,58%	-4,16%
Governança (participação em empresas)	27,56%	-7,33%	-5,91%	-6,23%	1,78%
Livre	20,85%	-3,10%	-6,62%	-7,01%	-12,91%

* A carteira dos títulos públicos do PPSP-NR é formada, em grande parte, por títulos marcados a mercado, isto é, estão sujeitos a oscilações constantes de preços, e, por isso, são mais impactados pelo cenário econômico.

	2020	ago/21	set/21	out/21	2021
CDI	2,77%	0,42%	0,44%	0,48%	3,00%
Ibovespa	2,92%	-2,48%	-6,99%	-6,74%	-13,04%
IPCA	4,52%	0,87%	0,66%	1,25%	8,24%

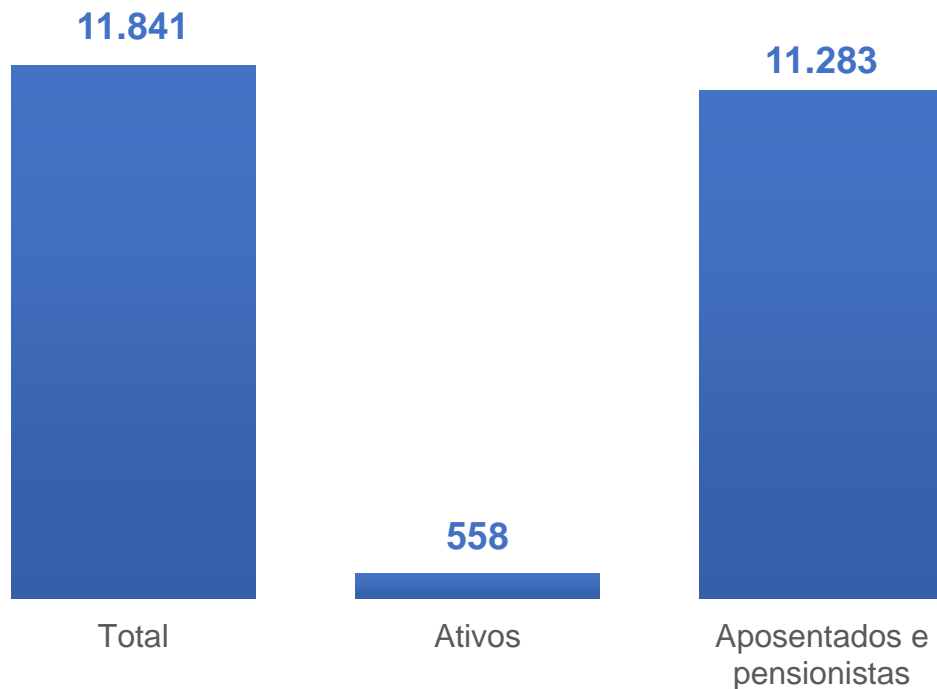
Composição da carteira de investimentos




Número de participantes e concessão de benefícios



Número de participantes



Concessão de benefícios





PPSP-Não Repactuados (PPSP-NR)

OUTUBRO DE 2021

INFORME DE **INVESTIMENTOS**
Consolidado

