

Informe de **Investimentos** - Consolidado

PPSP-Não Repactuados (PPSP-NR)






SETEMBRO DE 2021

Rentabilidade do plano e por segmentos



	2020	jul/21	ago/21	set/21	2021
Rentabilidade dos investimentos do PPSP-NR	22,32%	-1,48%	-2,80%	-2,60%	-2,06%
Meta atuarial	9,80%	1,32%	1,23%	1,52%	10,38%

Meta atuarial - prevê o rendimento necessário para que o plano possa fazer frente a seus compromissos de longo prazo

	2020	jul/21	ago/21	set/21	2021
 Renda Fixa	23,94%	-0,50%	-1,70%	-1,03%	-3,40%
 Renda Variável	29,37%	-3,61%	-5,24%	-6,24%	2,59%
 Estruturado	-17,15%	0,11%	2,70%	3,30%	25,94%
 Imobiliário	7,01%	0,09%	-3,37%	0,81%	-0,36%
 Operações com Participantes	8,74%	1,55%	0,95%	1,72%	13,22%

Renda fixa e variável e referenciais de mercado

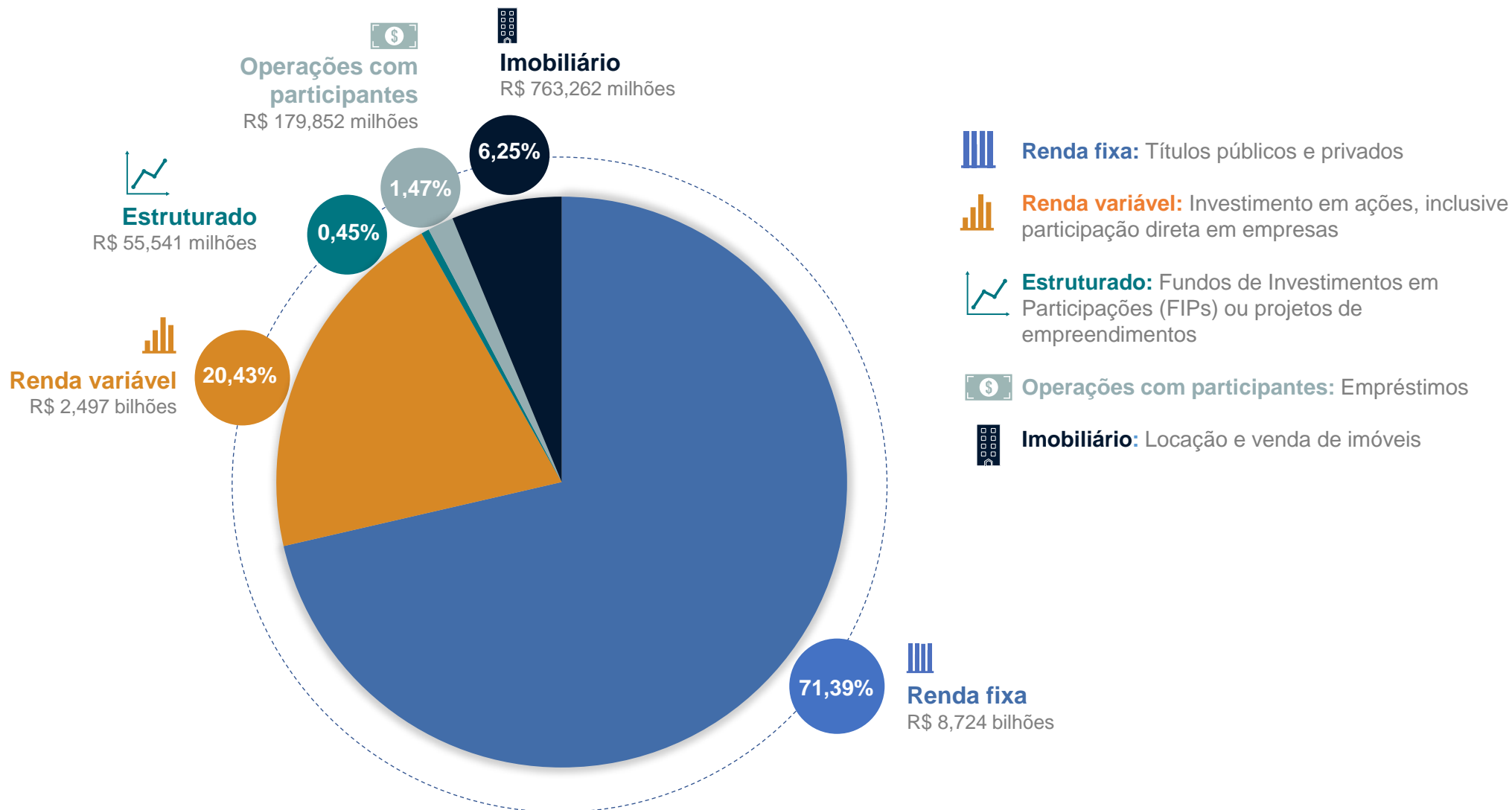


	2020	jul/21	ago/21	set/21	2021
Renda Fixa	23,94%	-0,50%	-1,70%	-1,03%	-3,40%
Títulos públicos*	30,03%	-0,59%	-2,75%	-1,34%	-6,04%
Crédito privado	17,46%	2,35%	-0,69%	0,87%	14,99%
Renda variável	29,37%	-3,61%	-5,24%	-6,24%	2,59%
Governança (participação em empresas)	27,56%	-3,80%	-7,33%	-5,91%	8,54%
Livre	20,85%	-3,41%	-3,10%	-6,62%	-6,34%

* A carteira dos títulos públicos do PPSP-NR é formada, em grande parte, por títulos marcados a mercado, isto é, estão sujeitos a oscilações constantes de preços, e, por isso, são mais impactados pelo cenário econômico.

	2020	jul/21	ago/21	set/21	2021
CDI	2,77%	0,36%	0,42%	0,44%	2,51%
Ibovespa	2,92%	-3,94%	-2,48%	-6,99%	-5,99%
IPCA	4,52%	0,93%	0,87%	0,66%	6,59%

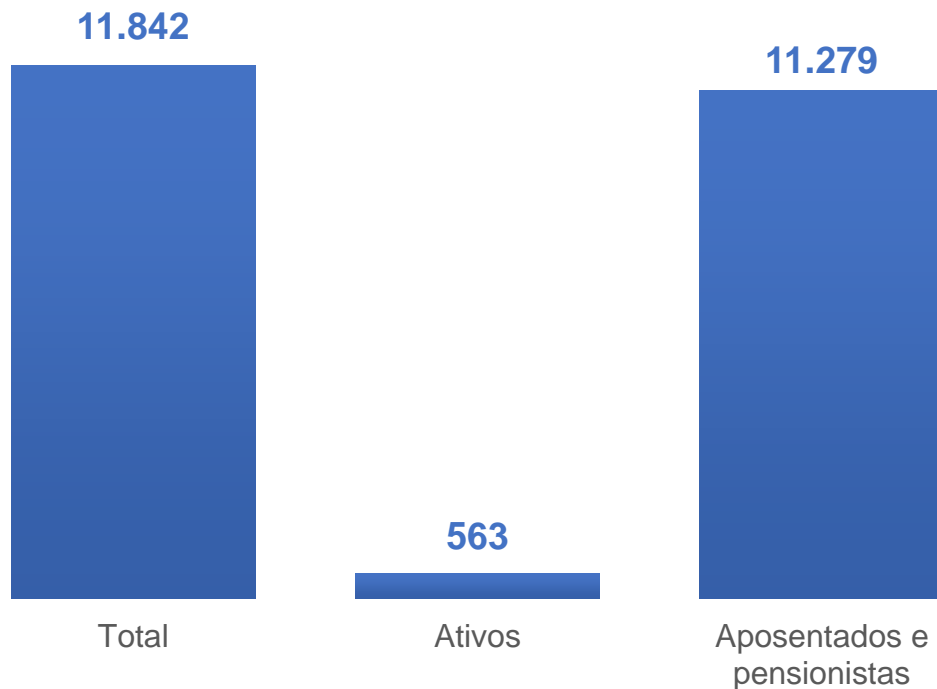
Composição da carteira de investimentos




Número de participantes e concessão de benefícios



Número de participantes



Concessão de benefícios





PPSP-Não Repactuados (PPSP-NR)

SETEMBRO DE 2021

INFORME DE **INVESTIMENTOS** Consolidado

