

Informe de **Investimentos** - Consolidado

PPSP-Não Repactuados (PPSP-NR)






AGOSTO DE 2021

Rentabilidade do plano e por segmentos



	2020	jun/21	jul/21	ago/21	2021
Rentabilidade dos investimentos do PPSP-NR	22,32%	0,95%	-1,48%	-2,80%	0,55%
Meta atuarial	9,80%	0,89%	1,32%	1,23%	8,73%

Meta atuarial - prevê o rendimento necessário para que o plano possa fazer frente a seus compromissos de longo prazo

	2020	jun/21	jul/21	ago/21	2021
 Renda Fixa	23,94%	0,71%	-0,50%	-1,70%	-2,39%
 Renda Variável	29,37%	1,67%	-3,61%	-5,24%	9,41%
 Estruturado	-17,15%	2,75%	0,11%	2,70%	21,91%
 Imobiliário	7,01%	0,13%	0,09%	-3,37%	-1,16%
 Operações com Participantes	8,74%	1,12%	1,55%	0,95%	11,31%

Renda fixa e variável e referenciais de mercado

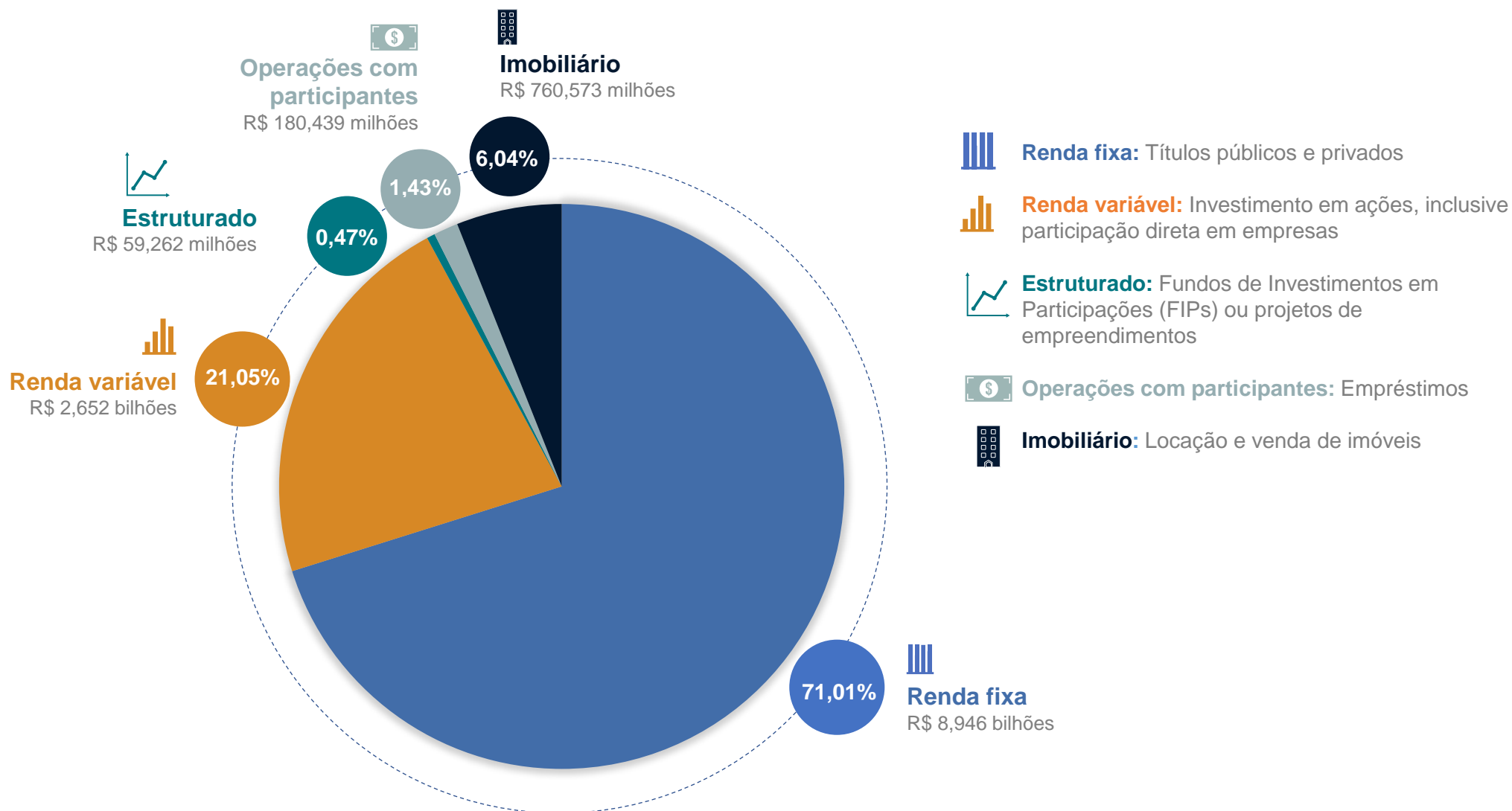


	2020	jun/21	jul/21	ago/21	2021
Renda Fixa	23,94%	0,71%	-0,50%	-1,70%	-2,39%
Títulos públicos*	30,03%	0,89%	-0,59%	-2,75%	-4,76%
Crédito privado	17,46%	1,25%	2,35%	-0,69%	14,01%
Renda variável	29,37%	1,67%	-3,61%	-5,24%	9,41%
Governança (participação em empresas)	27,56%	3,23%	-3,80%	-7,33%	15,36%
Livre	20,85%	0,08%	-3,41%	-3,10%	0,30%

* A carteira dos títulos públicos do PPSP-NR é formada, em grande parte, por títulos marcados a mercado, isto é, estão sujeitos a oscilações constantes de preços, e, por isso, são mais impactados pelo cenário econômico.

	2020	jun/21	jul/21	ago/21	2021
CDI	2,77%	0,30%	0,36%	0,42%	2,06%
Ibovespa	2,92%	0,46%	-3,94%	-2,48%	-0,20%
IPCA	4,52%	0,53%	0,93%	0,87%	5,67%

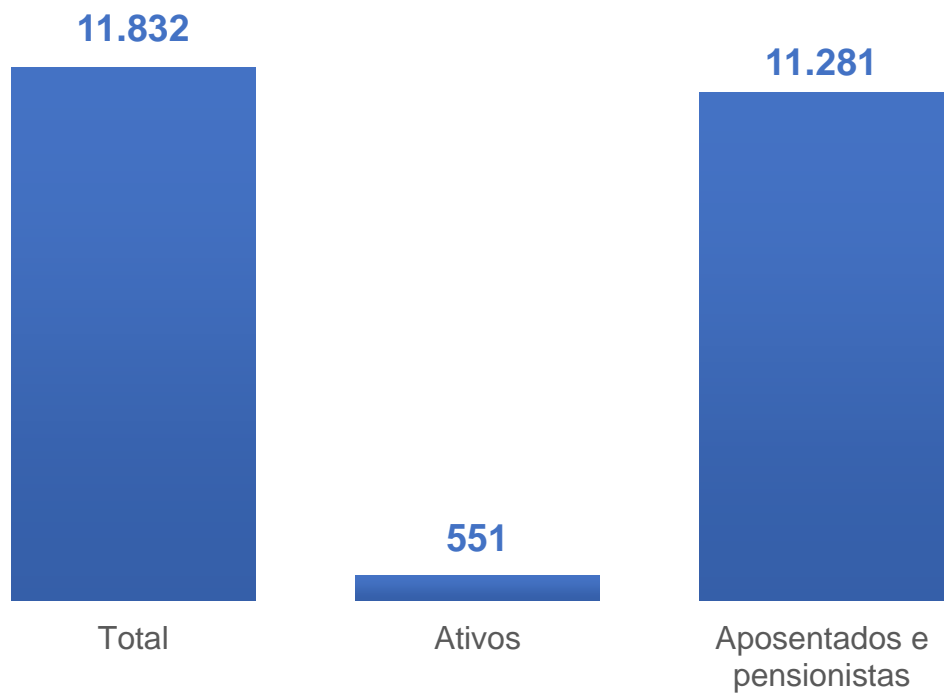
Composição da carteira de investimentos




Número de participantes e concessão de benefícios



Número de participantes



Concessão de benefícios





PPSP-Não Repactuados (PPSP-NR)

AGOSTO DE 2021

INFORME DE INVESTIMENTOS
Consolidado

