

# Informe de **Investimentos** - Consolidado

PPSP-Não Repactuados (PPSP-NR)






JULHO DE 2021

# Rentabilidade do plano e por segmentos



	2020	mai/21	jun/21	jul/21	2021
<b>Rentabilidade dos investimentos do PPSP-NR</b>	22,32%	3,37%	0,95%	-1,48%	3,45%
Meta atuarial	9,80%	1,19%	0,89%	1,32%	7,41%

**Meta atuarial** - prevê o rendimento necessário para que o plano possa fazer frente a seus compromissos de longo prazo

	2020	mai/21	jun/21	jul/21	2021
 Renda Fixa	23,94%	1,64%	0,71%	-0,50%	-0,70%
 Renda Variável	29,37%	7,04%	1,67%	-3,61%	15,46%
 Estruturado	-17,15%	-4,93%	2,75%	0,11%	18,71%
 Imobiliário	7,01%	1,03%	0,13%	0,09%	2,28%
 Operações com Participantes	8,74%	1,88%	1,12%	1,55%	10,27%

# Renda fixa e variável e referenciais de mercado

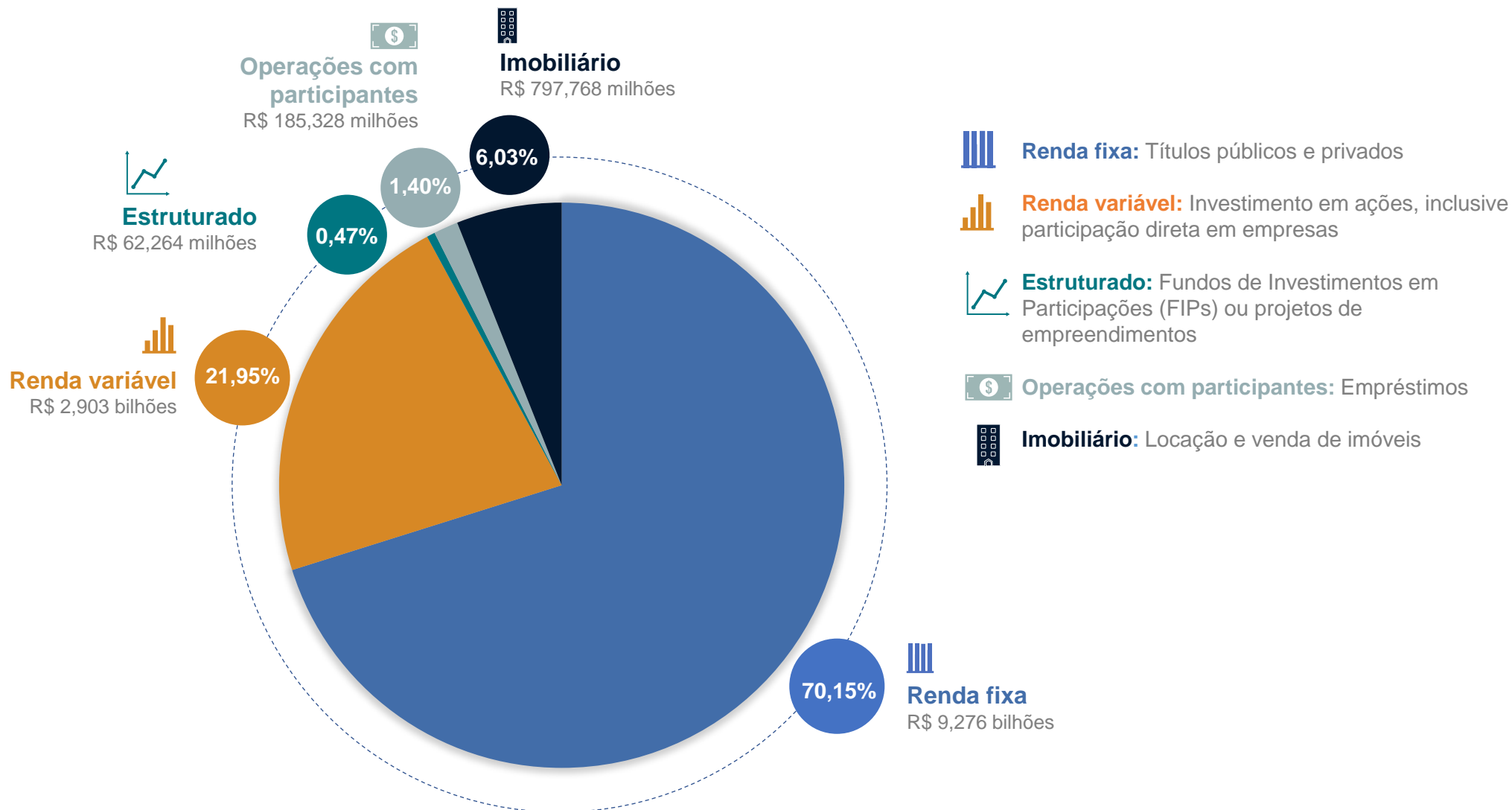


	2020	mai/21	jun/21	jul/21	2021
<b>Renda Fixa</b>	23,94%	1,64%	0,71%	-0,50%	-0,70%
Títulos públicos*	30,03%	1,90%	0,89%	-0,59%	-2,07%
Crédito privado	17,46%	1,34%	1,25%	2,35%	14,80%
<b>Renda variável</b>	29,37%	7,04%	1,67%	-3,61%	15,46%
Governança (participação em empresas)	27,56%	8,54%	3,23%	-3,80%	24,48%
Livre	20,85%	5,36%	0,08%	-3,41%	3,50%

\* A carteira dos títulos públicos do PPSP-NR é formada, em grande parte, por títulos marcados a mercado, isto é, estão sujeitos a oscilações constantes de preços, e, por isso, são mais impactados pelo cenário econômico.

	2020	mai/21	jun/21	jul/21	2021
CDI	2,77%	0,27%	0,30%	0,36%	1,63%
Ibovespa	2,92%	6,16%	0,46%	-3,94%	2,34%
IPCA	4,52%	0,83%	0,53%	0,93%	4,92%

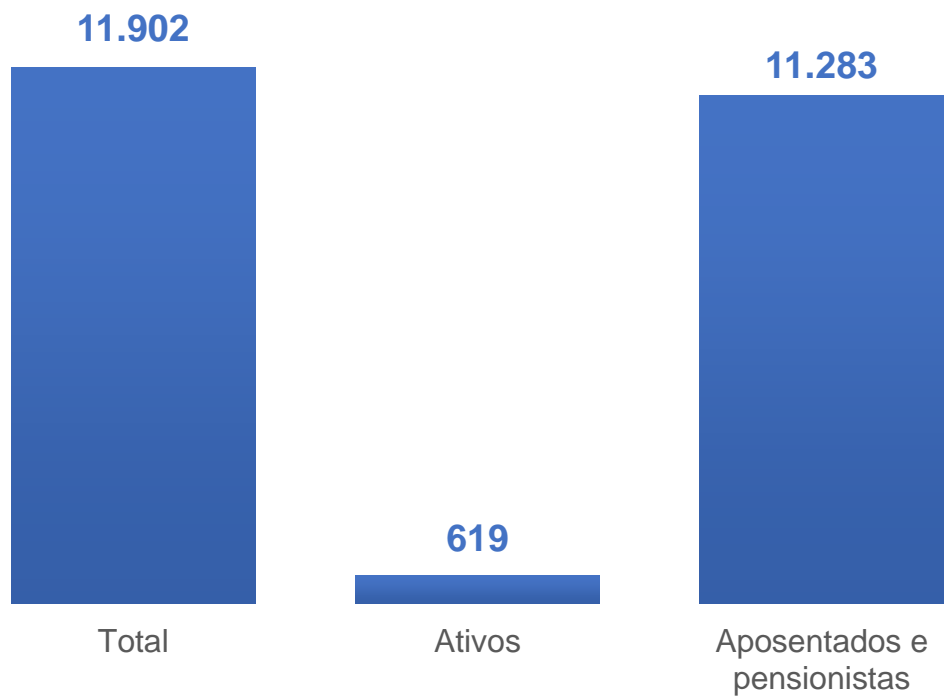
# Composição da carteira de investimentos




# Número de participantes e concessão de benefícios



Número de participantes



Concessão de benefícios





# PPSP-Não Repactuados (PPSP-NR)

JULHO DE 2021

## INFORME DE **INVESTIMENTOS** Consolidado

