

Informe de **Investimentos** - Consolidado

PPSP-Não Repactuados (PPSP-NR)






JUNHO DE 2021

Rentabilidade do plano e por segmentos



	2020	abr/21	mai/21	jun/21	2021
Rentabilidade dos investimentos do PPSP-NR	22,32%	1,09%	3,37%	0,95%	5,00%
Meta atuarial	9,80%	0,67%	1,19%	0,89%	6,01%

Meta atuarial - prevê o rendimento necessário para que o plano possa fazer frente a seus compromissos de longo prazo

	2020	abr/21	mai/21	jun/21	2021
 Renda Fixa	23,94%	0,49%	1,64%	0,71%	-0,21%
 Renda Variável	29,37%	2,25%	7,04%	1,67%	19,78%
 Estruturado	-17,15%	4,07%	-4,93%	2,75%	18,58%
 Imobiliário	7,01%	0,12%	1,03%	0,13%	2,20%
 Operações com Participantes	8,74%	1,29%	1,88%	1,12%	8,59%

Renda fixa e variável e referenciais de mercado

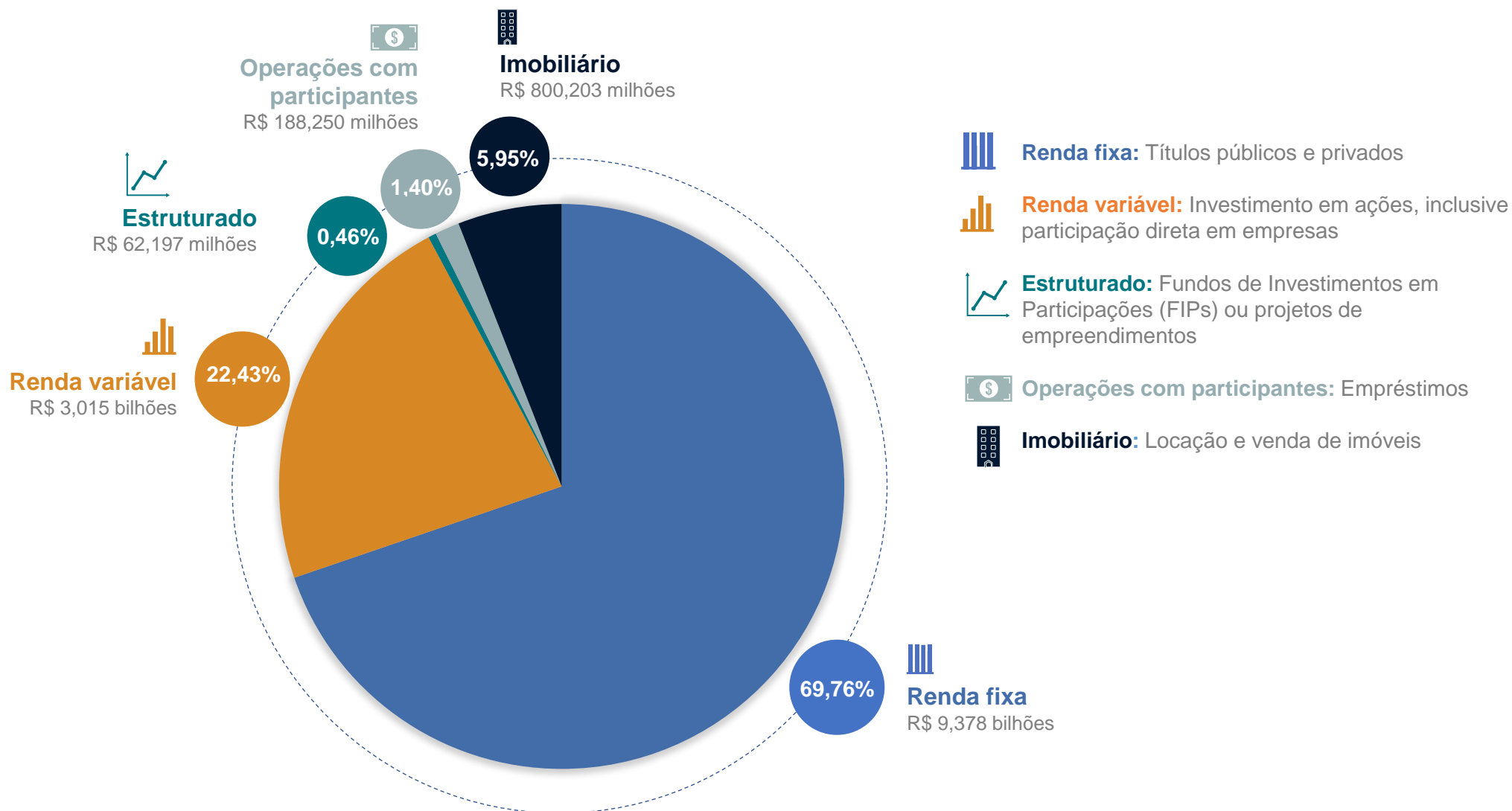


	2020	abr/21	mai/21	jun/21	2021
Renda Fixa	23,94%	0,49%	1,64%	0,71%	-0,21%
Títulos públicos*	30,03%	0,35%	1,90%	0,89%	-1,49%
Crédito privado	17,46%	1,78%	1,34%	1,25%	12,16%
Renda variável	29,37%	2,25%	7,04%	1,67%	19,78%
Governança (participação em empresas)	27,56%	2,08%	8,54%	3,23%	29,40%
Livre	20,85%	2,50%	5,36%	0,08%	7,16%

* A carteira dos títulos públicos do PPSP-NR é formada, em grande parte, por títulos marcados a mercado, isto é, estão sujeitos a oscilações constantes de preços, e, por isso, são mais impactados pelo cenário econômico.

	2020	abr/21	mai/21	jun/21	2021
CDI	2,77%	0,21%	0,27%	0,30%	1,27%
Ibovespa	2,92%	1,94%	6,16%	0,46%	6,54%
IPCA	4,52%	0,31%	0,83%	0,53%	3,77%

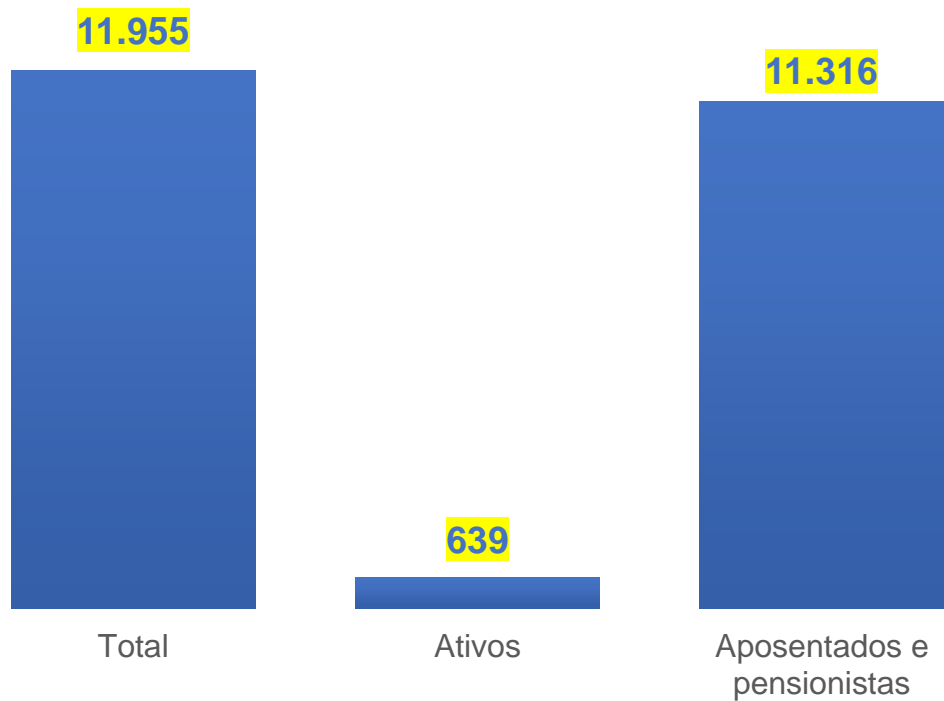
Composição da carteira de investimentos



Número de participantes e concessão de benefícios



Número de participantes



Concessão de benefícios





PPSP-Não Repactuados (PPSP-NR)

JUNHO DE 2021

INFORME DE **INVESTIMENTOS** Consolidado

