

Informe de **Investimentos** - Consolidado

PPSP-Não Repactuados (PPSP-NR)






MAIO DE 2021

Rentabilidade do plano e por segmentos



	2020	mar/21	abr/21	mai/21	2021
Rentabilidade dos investimentos do PPSP-NR	22,32%	1,81%	1,09%	3,37%	4,01%
Meta atuarial	9,80%	1,29%	0,67%	1,19%	5,07%

Meta atuarial - prevê o rendimento necessário para que o plano possa fazer frente a seus compromissos de longo prazo

	2020	mar/21	abr/21	mai/21	2021
 Renda Fixa	23,94%	-0,65%	0,49%	1,64%	-0,91%
 Renda Variável	29,37%	7,51%	2,25%	7,04%	17,82%
 Estruturado	-17,15%	14,42%	4,07%	-4,93%	15,41%
 Imobiliário	7,01%	0,32%	0,12%	1,03%	2,06%
 Operações com Participantes	8,74%	1,24%	1,29%	1,88%	7,38%

Renda fixa e variável e referenciais de mercado

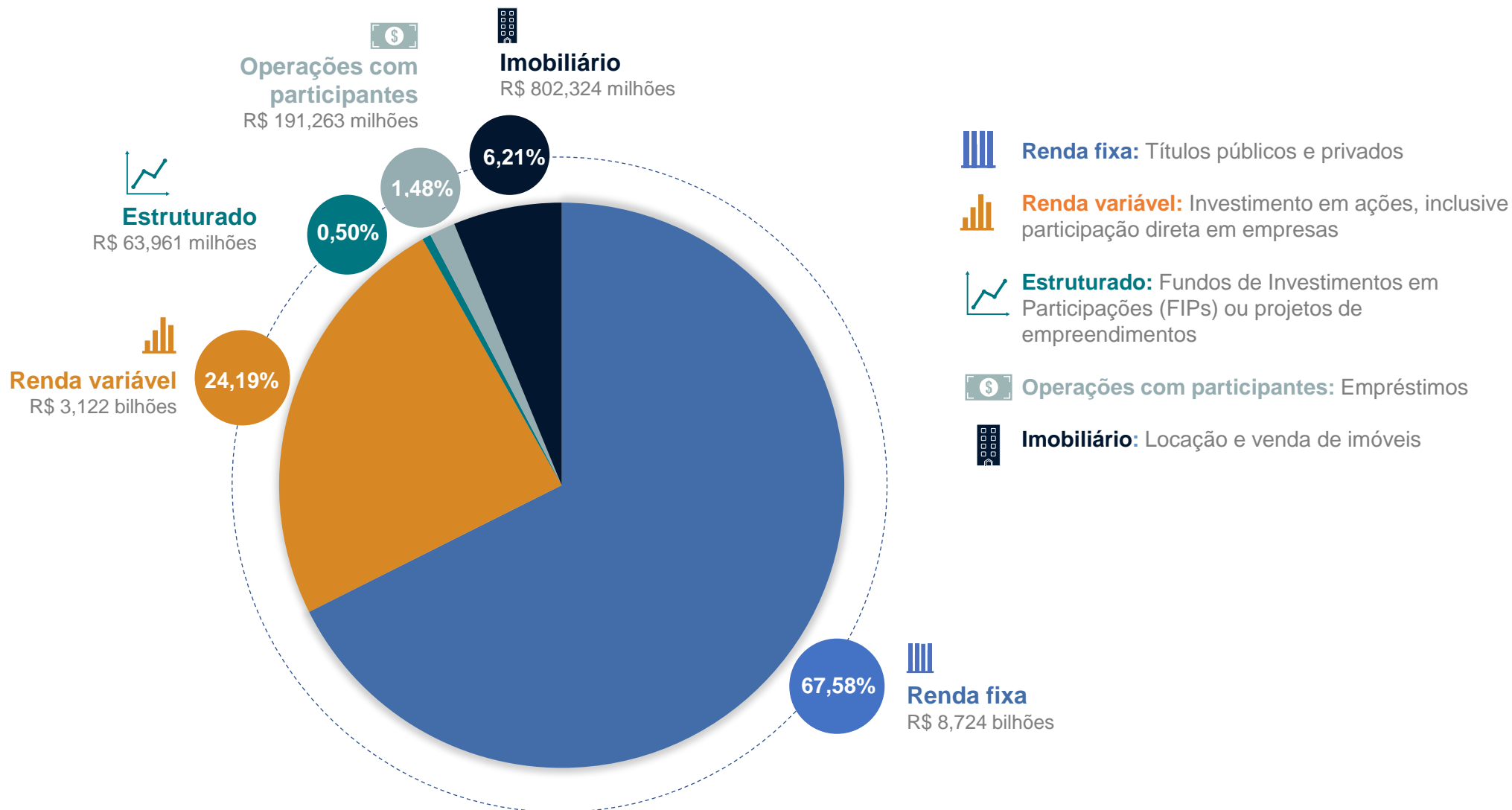


	2020	mar/21	abr/21	mai/21	2021
Renda Fixa	23,94%	-0,65%	0,49%	1,64%	-0,91%
Títulos públicos*	30,03%	-1,02%	0,35%	1,90%	-2,35%
Crédito privado	17,46%	1,03%	1,78%	1,34%	10,78%
Renda variável	29,37%	7,51%	2,25%	7,04%	17,82%
Governança (participação em empresas)	27,56%	8,41%	2,08%	8,54%	25,35%
Livre	20,85%	5,96%	2,50%	5,36%	7,07%

* A carteira dos títulos públicos do PPSP-NR é formada, em grande parte, por títulos marcados a mercado, isto é, estão sujeitos a oscilações constantes de preços, e, por isso, são mais impactados pelo cenário econômico.

	2020	mar/21	abr/21	mai/21	2021
CDI	2,77%	0,20%	0,21%	0,27%	0,96%
Ibovespa	2,92%	6,00%	1,94%	6,16%	6,05%
IPCA	4,52%	0,93%	0,31%	0,83%	3,22%

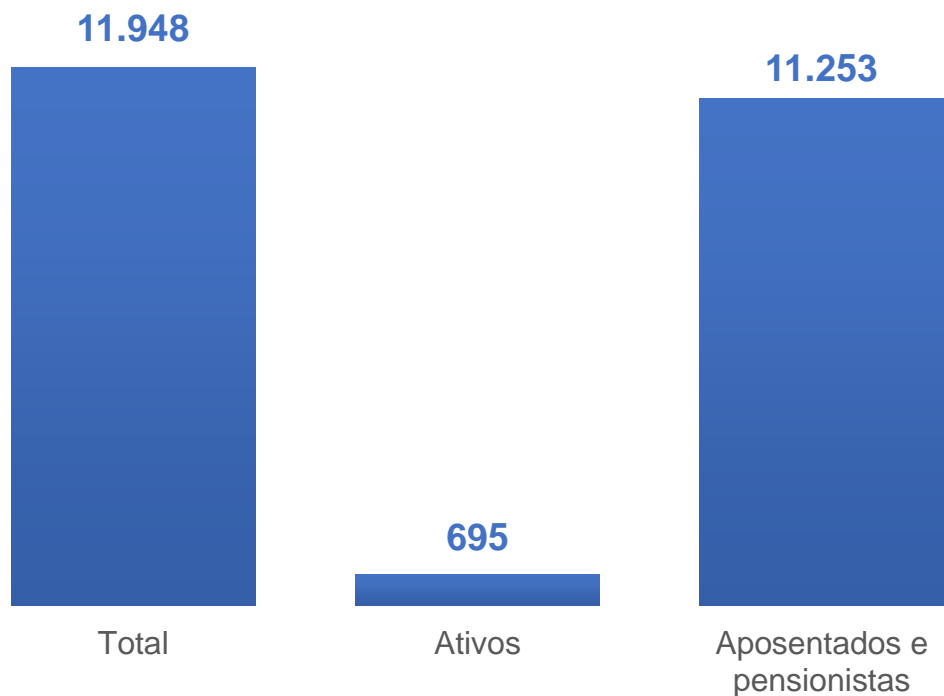
Composição da carteira de investimentos



Número de participantes e concessão de benefícios



Número de participantes



Concessão de benefícios





PPSP-Não Repactuados (PPSP-NR)

MAIO DE 2021

INFORME DE **INVESTIMENTOS**
Consolidado

