

Informe de **Investimentos** - Consolidado

PPSP-Não Repactuados (PPSP-NR)






ABRIL DE 2021

Rentabilidade do plano e por segmentos



	2020	fev/21	mar/21	abr/21	2021
Rentabilidade dos investimentos do PPSP-NR	22,32%	-1,00%	1,81%	1,09%	0,62%
Meta atuarial	9,80%	1,22%	1,29%	0,67%	3,84%

Meta atuarial - prevê o rendimento necessário para que o plano possa fazer frente a seus compromissos de longo prazo

	2020	fev/21	mar/21	abr/21	2021
 Renda Fixa	23,94%	-1,34%	-0,65%	0,49%	-2,51%
 Renda Variável	29,37%	1,43%	7,51%	2,25%	10,07%
 Estruturado	-17,15%	1,92%	14,42%	4,07%	21,39%
 Imobiliário	7,01%	0,16%	0,32%	0,12%	1,02%
 Operações com Participantes	8,74%	1,63%	1,24%	1,29%	5,40%

Renda fixa e variável e referenciais de mercado

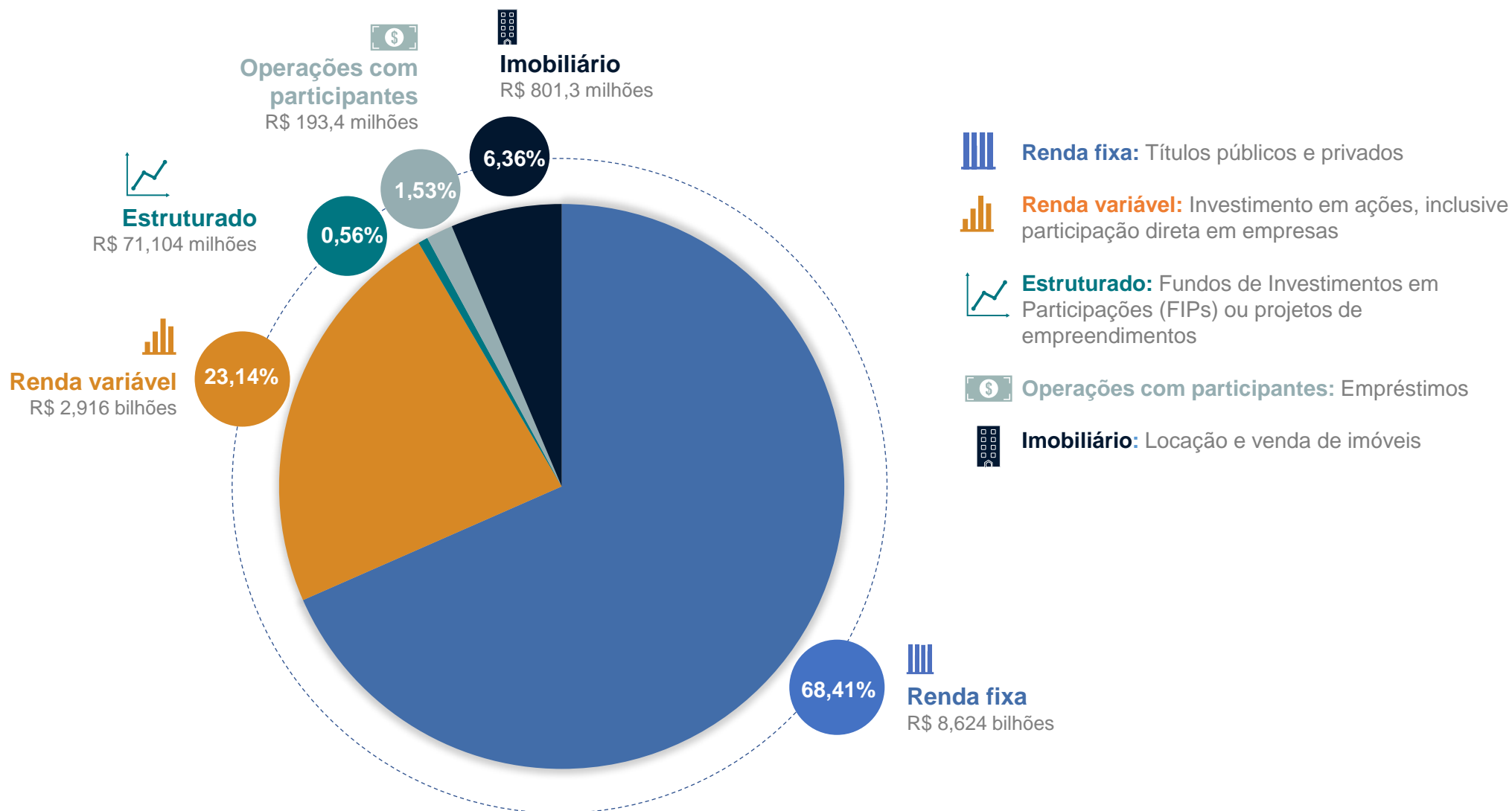


	2020	fev/21	mar/21	abr/21	2021
Renda Fixa	23,94%	-1,34%	-0,65%	0,49%	-2,51%
Títulos públicos*	30,03%	-1,91%	-1,02%	0,35%	-4,18%
Crédito privado	17,46%	2,15%	1,03%	1,78%	9,31%
Renda variável	29,37%	1,43%	7,51%	2,25%	10,07%
Governança (participação em empresas)	27,56%	4,40%	8,41%	2,08%	15,49%
Livre	20,85%	-3,35%	5,96%	2,50%	1,63%

* A carteira dos títulos públicos do PPSP-NR é formada, em grande parte, por títulos marcados a mercado, isto é, estão sujeitos a oscilações constantes de preços, e, por isso, são mais impactados pelo cenário econômico.

	2020	fev/21	mar/21	abr/21	2021
CDI	2,77%	0,13%	0,20%	0,21%	0,69%
Ibovespa	2,92%	-4,37%	6,00%	1,94%	-0,10%
IPCA	4,52%	0,86%	0,93%	0,31%	2,37%

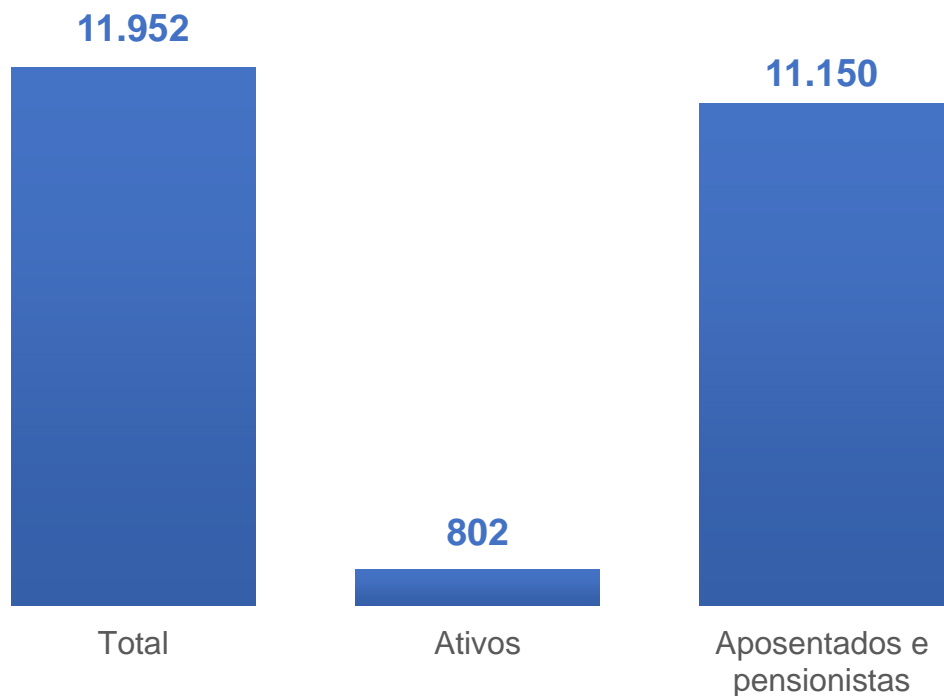
Composição da carteira de investimentos




Número de participantes e concessão de benefícios



Número de participantes



Concessão de benefícios





PPSP-Não Repactuados (PPSP-NR)

ABRIL DE 2021

INFORME DE **INVESTIMENTOS** Consolidado

